

¿Quiere mejorar la lectura y la escritura de sus hijos o alumnos? ¡Aquí tiene un método sencillo, eficaz y eminentemente práctico para ser aplicado por familias o maestros!

DISLEXIA

Tratamiento completo

¡ Un método claro y directo, basado en imágenes !

JUAN JOSÉ IBÁÑEZ SOLAR



DISLEXIA

TRATAMIENTO COMPLETO BASADO EN
IMÁGENES

por

Juan José Ibáñez Solar

Material elaborado por Juan J. Ibáñez Solar © 2016 Todos los derechos reservados del método, formato, texto y actividades. Prohibida la reproducción, copia parcial o total por cualquier medio o método, incluida la distribución no autorizada.

www.educacionpositiva.com



Material elaborado por Juan J. Ibáñez Solar © 2016 Todos los derechos reservados del método, formato, texto y actividades. Prohibida la reproducción, copia parcial o total por cualquier medio o método, incluida la distribución no autorizada.

www.educacionpositiva.com



A mi familia

Material elaborado por Juan J. Ibáñez Solar © 2016 Todos los derechos reservados del método, formato, texto y actividades. Prohibida la reproducción, copia parcial o total por cualquier medio o método, incluida la distribución no autorizada.

www.educacionpositiva.com



Material elaborado por Juan J. Ibáñez Solar © 2016 Todos los derechos reservados del método, formato, texto y actividades. Prohibida la reproducción, copia parcial o total por cualquier medio o método, incluida la distribución no autorizada.

www.educacionpositiva.com



ÍNDICE

EL AUTOR	9
1. ¿QUÉ ES Y CÓMO APLICAR CON EFICACIA EL MÉTODO DE TRATAMIENTO DE LA DISLEXIA BASADO EN IMÁGENES?	11
2. NIVELES DE TRABAJO	13
3. DIFICULTADES EN LA LECTURA DE VOCALES	15
4. DIFICULTADES EN LA LECTURA DE CONSONANTES	29
5. DIFICULTADES EN LA LECTURA DE CONSONANTES FINALES	81
6. DIFICULTADES EN LA LECTURA DE SILABAS DE DOS LETRAS (DIRECTAS E INVERSAS)	93
7. DIFICULTADES EN LA LECTURA DE LAS SÍLABAS DE TRES LETRAS (TRABADAS O SINFONES)	107
8. LECTURA VACILANTE DE PALABRAS, ESCASA VELOCIDAD Y EXACTITUD LECTORAS	123
9. DIFICULTADES PARA REALIZAR UNA LECTURA COMPENSIVA	149
10. DIFICULTADES PARA HACER LAS PAUSAS EN LA LECTURA	179
PARA TERMINAR...	187
BIBLIOGRAFÍA Y OBRAS RELACIONADAS	189

Material elaborado por Juan J. Ibáñez Solar © 2016 Todos los derechos reservados del método, formato, texto y actividades. Prohibida la reproducción, copia parcial o total por cualquier medio o método, incluida la distribución no autorizada.

www.educacionpositiva.com



Material elaborado por Juan J. Ibáñez Solar © 2016 Todos los derechos reservados del método, formato, texto y actividades. Prohibida la reproducción, copia parcial o total por cualquier medio o método, incluida la distribución no autorizada.

www.educacionpositiva.com



Titulo: Dislexia. Tratamiento completo basado en imágenes.

© 2016 por Juan José Ibáñez Solar

© De los textos, del diseño del programa, y de la denominación del método

Imágenes bajo licencia Creative Commons (CC)

Obra registrada en el Registro de la Propiedad Intelectual (Santander, *España*)

1ª Edición

Todos los derechos reservados del método, texto, diseño y denominación del programa.

Libro disponible en formato digital e impreso.
Disponible en www.educacionpositiva.com ,
en Amazon y en La Casa del Libro (Madrid) España

Contacto con el autor:
contacto@educacionpositiva.com

Material elaborado por Juan J. Ibáñez Solar © 2016 Todos los derechos reservados del método, formato, texto y actividades. Prohibida la reproducción, copia parcial o total por cualquier medio o método, incluida la distribución no autorizada.

www.educacionpositiva.com



Material elaborado por Juan J. Ibáñez Solar © 2016 Todos los derechos reservados del método, formato, texto y actividades. Prohibida la reproducción, copia parcial o total por cualquier medio o método, incluida la distribución no autorizada.

www.educacionpositiva.com



EL AUTOR



Juan José Ibáñez Solar, nació en Santoña (Cantabria, España) Psicólogo. Psicoterapeuta Acreditado F.E.A.P (Federación de Asociaciones de Psicoterapeutas, España). Lic. en Pedagogía (Filosofía y CC. de la Educación) Lic. en Logopeda (Universidad de Lieja, Bélgica) Psicoanalista Didacta por la A.C.P [Asociación Cántabra de Psicoterapeutas, Santander. España] y Máster en Psicoterapia Psicoanalítica por el G.P.A.B [Grupo de Psicoterapia Analítica. Bilbao, España] Ha elaborado numerosos trabajos y realizado ponencias en congresos (S.E.P.T.E.G., F.E.A.P, Colegios Profesionales, Asociaciones y Grupos de padres y madres de alumnos)

Desempeña funciones de asesoramiento e intervención relacionadas con la Psicología aplicada a diversos ámbitos, como el clínico, el educativo, el empresarial, y el de formación de profesionales. Trabaja como orientador educativo en Educación Infantil, Educación Primaria y Educación Secundaria.

Más materiales y asesoramiento psicológico y educativo en:

www.educacionpositiva.com



Contacto y peticiones del material impreso también en:

contacto@educacionpositiva.com

Otras web del autor:

www.psicoanalistaonline.com

contact@psicoanalistaonline.com

Material elaborado por Juan J. Ibáñez Solar © 2016 Todos los derechos reservados del método, formato, texto y actividades. Prohibida la reproducción, copia parcial o total por cualquier medio o método, incluida la distribución no autorizada.

www.educacionpositiva.com



Material elaborado por Juan J. Ibáñez Solar © 2016 Todos los derechos reservados del método, formato, texto y actividades. Prohibida la reproducción, copia parcial o total por cualquier medio o método, incluida la distribución no autorizada.

www.educacionpositiva.com



1. ¿QUÉ ES Y CÓMO APLICAR CON EFICACIA EL MÉTODO DE TRATAMIENTO DE LA DISLEXIA BASADO EN IMÁGENES?

Este método se llama "*directo*", porque trata de forma inmediata las dificultades lectoras, sin entrar en otro tipo de consideraciones teóricas. (Se basa en el "método del contraste". Ver el apartado de bibliografía) Es "completo" porque trata todos los niveles y necesidades del problema.

Por otro lado, es un programa *sencillo*. Es fácil ver el punto en el que hay que comenzar a trabajar y establece unos niveles de trabajo muy intuitivos, que indican cómo proseguir el avance en fases sucesivas.

Nuestro método es *completo*, en el sentido de que aborda todas las posibles dificultades que podemos encontrar en la lectura, de ahí su organización por niveles. Tenemos en cuenta las investigaciones actuales de la teoría psicolingüística acerca de los trastornos disléxicos y los diferentes tipos de trastornos que se diagnostican con las pruebas estandarizadas. De ahí que nuestro método sea eficaz para afrontar los diferentes tipos de dificultades en el aprendizaje de la lectura e incluso de la ortografía.

Puede ser aplicado por maestros o profesionales sin un entrenamiento específico, para tratar trastornos de dislexia en los alumnos, o sólo dificultades puntuales en el proceso de aprendizaje de la lecto-escritura. También puede ser usado por padres o madres que quieran mejorar la lectura de sus hijos o tratar los problemas de lectura y escritura que éstos puedan presentar.

Finalmente es una herramienta eficaz. Realice todos los ejercicios indicados. Verá los resultados.

Ha adquirido un método ante todo, práctico.

Material elaborado por Juan J. Ibáñez Solar © 2016 Todos los derechos reservados del método, formato, texto y actividades. Prohibida la reproducción, copia parcial o total por cualquier medio o método, incluida la distribución no autorizada.
www.educacionpositiva.com



¿CÓMO SE USA NUESTRO MÉTODO?

Siga las instrucciones siguientes:

1. En el capítulo 2, tiene los niveles de trabajo según las dificultades concretas o necesidades educativas que pueden presentarse y desee tratar.
2. Identifique el nivel de trabajo más bajo en el que hay dificultades (reconocimiento o lectura de vocales, de consonantes, de sílabas, etc.)
3. Márquelo en el apartado correspondiente (☐)
4. Acuda a la página que se corresponde con el nivel marcado y realice los ejercicios correspondientes.
5. Si hay otros niveles de dificultad, actúe de la misma forma, pero siempre comenzando por el aspecto más básico en el que ha identificado inhabilidad.
6. Generalmente habrá varios niveles alterados. Trabaje todos ellos. De esta manera estará tratando diferentes tipos de dislexias en una misma persona, por ejemplo cuadros mixtos con dificultades de lectura fonológicas y globales.
7. Antes de pasar al nivel siguiente, compruebe la mejoría en el anterior. Si es necesario, repita las actividades de un nivel resistente a la corrección.
8. Puede complementar nuestros ejercicios con otros diferentes que trabajen el mismo nivel.
9. Si tiene un caso que le presenta mucha resistencia para mejorar, póngase en contacto con nosotros para analizar conjuntamente el problema e identificar alternativas de trabajo. Para ello envíenos un correo electrónico utilizando la web: www.educacionpositiva.com

Material elaborado por Juan J. Ibáñez Solar © 2016 Todos los derechos reservados del método, formato, texto y actividades. Prohibida la reproducción, copia parcial o total por cualquier medio o método, incluida la distribución no autorizada.
www.educacionpositiva.com



2. NIVELES DE TRABAJO

Generalmente suele haber varios niveles afectados, y no hay dos casos iguales. Ciertos niveles pueden tener resistencia a la rehabilitación, pero trabaje y obtendrá resultados. Comience por el nivel más sencillo o en el que sea más fácil el progreso. Los niveles de trabajo son los siguientes:

- Dificultades en la lectura de las vocales... ejercicios a partir de la pág. 11 (según letras)
- Dificultades en la lectura de las consonantes... ejercicios a partir de la pág. 27 (según letras)
- Dificultades en lectura de consonantes finales...ejercicios a partir de la pág.79 (según letras)
- Dificultades en la lectura de sílabas de dos letras ejercicios a partir de la pág. 93
- Dificultades en la lectura de las sílabas de tres letras (trabadas o sinfonas)...ejercicios pág. 107
- Dificultades en la lectura de palabras semejantes, poca velocidad o exactitud lectora...pág. 125
- Dificultades en hacer una lectura comprensiva...ejercicios pág. 153 y siguientes (todos)
- Dificultades para hacer las pausas en la lectura...ejercicios pág. 183 y siguientes (todos)

Material elaborado por Juan J. Ibáñez Solar © 2016 Todos los derechos reservados del método, formato, texto y actividades. Prohibida la reproducción, copia parcial o total por cualquier medio o método, incluida la distribución no autorizada.

www.educacionpositiva.com



Material elaborado por Juan J. Ibáñez Solar © 2016 Todos los derechos reservados del método, formato, texto y actividades. Prohibida la reproducción, copia parcial o total por cualquier medio o método, incluida la distribución no autorizada.

www.educacionpositiva.com



3. DIFICULTADES EN LA LECTURA DE VOCALES

a (A), *e* (E), *i* (I), *o* (O), *u* (U)

Material elaborado por Juan J. Ibáñez Solar © 2016 Todos los derechos reservados del método, formato, texto y actividades. Prohibida la reproducción, copia parcial o total por cualquier medio o método, incluida la distribución no autorizada.

www.educacionpositiva.com



Material elaborado por Juan J. Ibáñez Solar © 2016 Todos los derechos reservados del método, formato, texto y actividades. Prohibida la reproducción, copia parcial o total por cualquier medio o método, incluida la distribución no autorizada.


www.educacionpositiva.com



EJERCICIOS VOCAL: a (A)



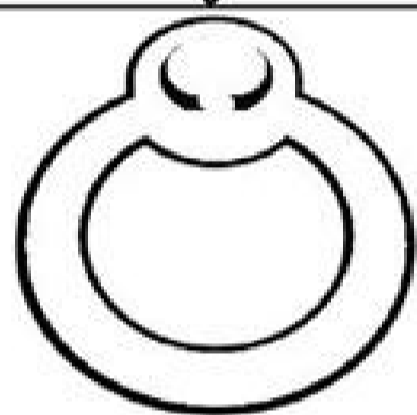
___quila



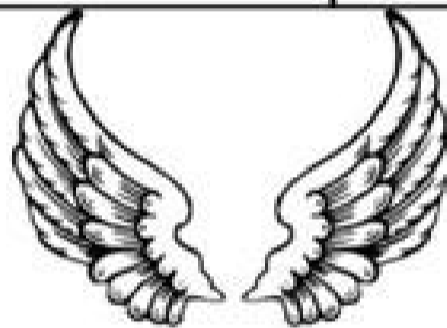
___vispa



___guja




___nillo



___las




___vestruz




___rco




___ngel




___rdillas



___sno



___vioneta





___vi3n

Material elaborado por Juan J. Ibáñez Solar © 2016 Todos los derechos reservados del método, formato, texto y actividades. Prohibida la reproducción, copia parcial o total por cualquier medio o método, incluida la distribución no autorizada.

www.educacionpositiva.com



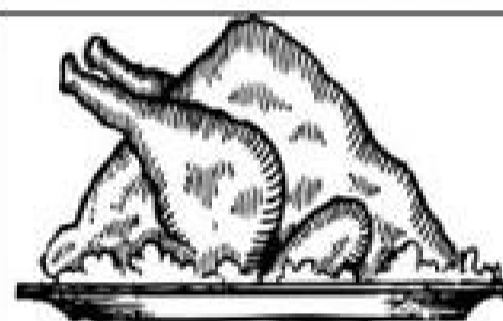
EJERCICIOS VOCAL: a (A)



___licate

___rbol


___utobús



___rbol

___rmadura

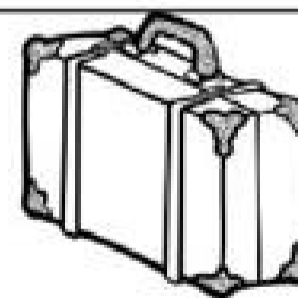
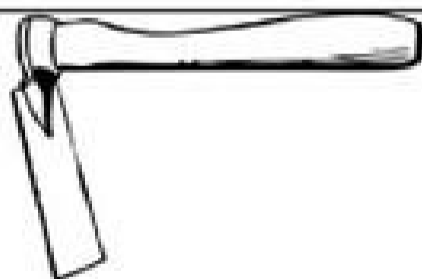
___sado



___spa

___raña

___nzuelo



___nguila

___zada


m___leta

Material elaborado por Juan J. Ibáñez Solar © 2016 Todos los derechos reservados del método, formato, texto y actividades. Prohibida la reproducción, copia parcial o total por cualquier medio o método, incluida la distribución no autorizada.


www.educacionpositiva.com




EJERCICIOS VOCAL: e (E)



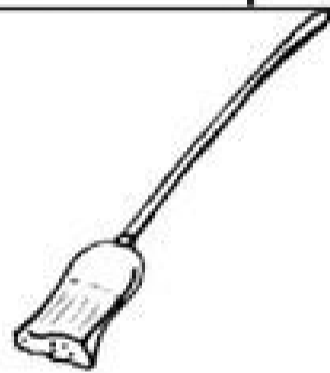
__scorpión



__scalera



__lefante



__scoba



__mbudo



__scarabajo



__strella



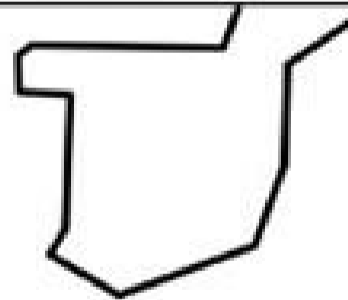
__rizo




__dificio



__nano



__spaña




__spada

Material elaborado por Juan J. Ibáñez Solar © 2016 Todos los derechos reservados del método, formato, texto y actividades. Prohibida la reproducción, copia parcial o total por cualquier medio o método, incluida la distribución no autorizada.


www.educacionpositiva.com



EJERCICIOS VOCAL: e (E)





6



__ncherado

s__is

__nsalada



__nchufe

__spejo

__spina

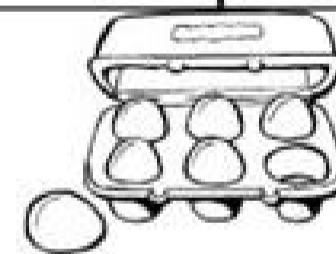

6



s__is

__squeleto

__scopeta



__strella

ci__go

Hu__vos

Material elaborado por Juan J. Ibáñez Solar © 2016 Todos los derechos reservados del método, formato, texto y actividades. Prohibida la reproducción, copia parcial o total por cualquier medio o método, incluida la distribución no autorizada.

www.educacionpositiva.com



EJERCICIOS VOCAL: i (I)













		
___glú	___sla	___ndio
		
___dea	___ndia	Esp___na
		
___mán	___nodoro	___glesia
		
___ceberg	___nternet	V___no

Material elaborado por Juan J. Ibáñez Solar © 2016 Todos los derechos reservados del método, formato, texto y actividades. Prohibida la reproducción, copia parcial o total por cualquier medio o método, incluida la distribución no autorizada.

www.educacionpositiva.com



EJERCICIOS VOCAL: o (O)

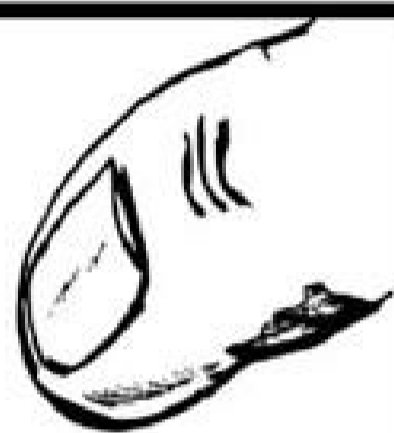
		
__ru <u>ga</u>	__so	__ve <u>ja</u>
		
__re <u>ja</u>	__jo	__la
		
__lla	__ca	__cho
		
R__cas	__rca	Vin__

Material elaborado por Juan J. Ibáñez Solar © 2016 Todos los derechos reservados del método, formato, texto y actividades. Prohibida la reproducción, copia parcial o total por cualquier medio o método, incluida la distribución no autorizada.

www.educacionpositiva.com



EJERCICIOS VOCAL: u (U)



___ña




___vas




___no



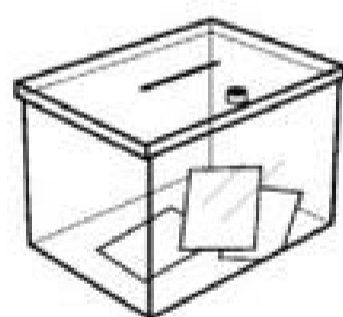
___nicornio



___nidos




___rgencia



___rma




___niverso



l___z



___niforme



___raca





n___eve

Material elaborado por Juan J. Ibáñez Solar © 2016 Todos los derechos reservados del método, formato, texto y actividades. Prohibida la reproducción, copia parcial o total por cualquier medio o método, incluida la distribución no autorizada.

www.educacionpositiva.com



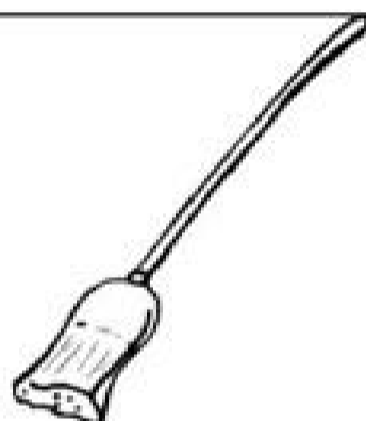
RODEAR LA VOCAL POR LA QUE COMIENZA EL DIBUJO



a e i o u

a e i o u

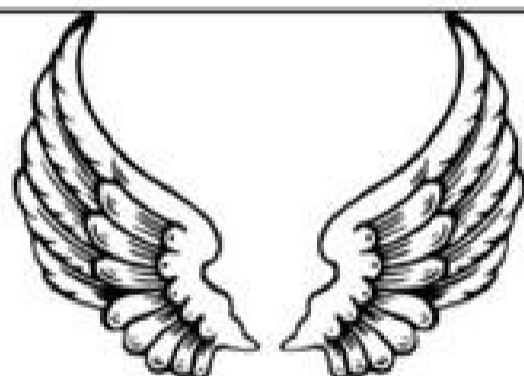
a e i o u



a e i o u

a e i o u




a e i o u



a e i o u

a e i o u

a e i o u



a e i o u

a e i o u

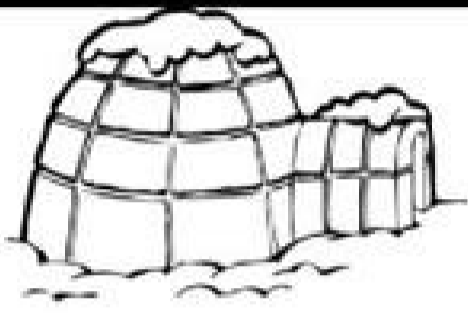
a e i o u

Material elaborado por Juan J. Ibáñez Solar © 2016 Todos los derechos reservados del método, formato, texto y actividades. Prohibida la reproducción, copia parcial o total por cualquier medio o método, incluida la distribución no autorizada.

www.educacionpositiva.com




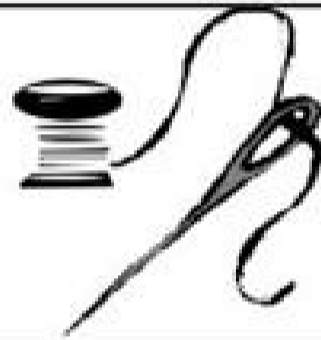

RODEAR LA VOCAL POR LA QUE COMIENZA EL DIBUJO



a e i o u

a e i o u

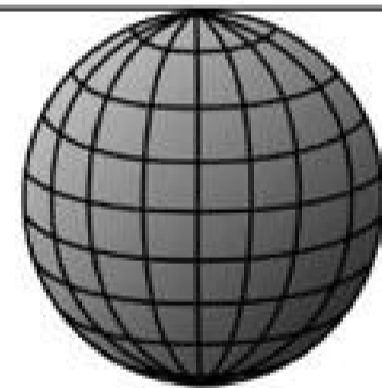
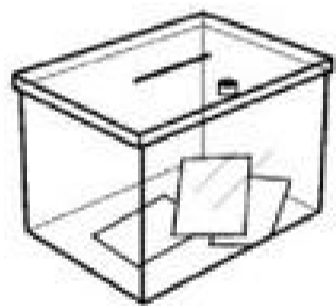
a e i o u



a e i o u

a e i o u




a e i o u



a e i o u

a e i o u

a e i o u



a e i o u

a e i o u


a e i o u

Material elaborado por Juan J. Ibáñez Solar © 2016 Todos los derechos reservados del método, formato, texto y actividades. Prohibida la reproducción, copia parcial o total por cualquier medio o método, incluida la distribución no autorizada.

www.educacionpositiva.com



RODEAR LA VOCAL POR LA QUE COMIENZA EL DIBUJO




a e i o u



a e i o u




a e i o u




a e i o u



a e i o u



a e i o u




a e i o u




a e i o u




a e i o u



a e i o u



a e i o u



a e i o u

Material elaborado por Juan J. Ibáñez Solar © 2016 Todos los derechos reservados del método, formato, texto y actividades. Prohibida la reproducción, copia parcial o total por cualquier medio o método, incluida la distribución no autorizada.


www.educacionpositiva.com



RODEAR LA VOCAL POR LA QUE COMIENZA EL DIBUJO




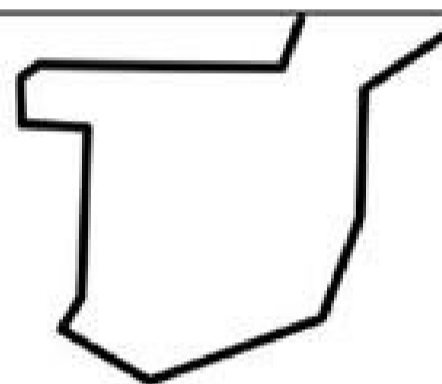
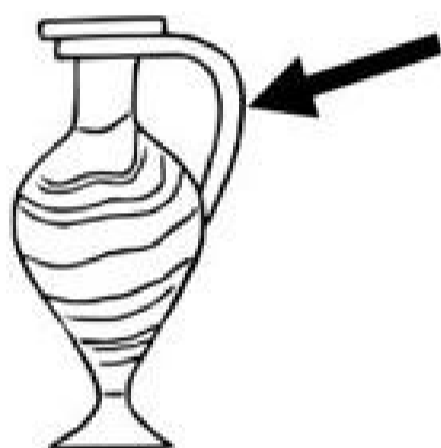
1



a e i o u

a e i o u


a e i o u



a e i o u

a e i o u




a e i o u



a e i o u

a e i o u

a e i o u



a e i o u

a e i o u

a e i o u

Material elaborado por Juan J. Ibáñez Solar © 2016 Todos los derechos reservados del método, formato, texto y actividades. Prohibida la reproducción, copia parcial o total por cualquier medio o método, incluida la distribución no autorizada.

www.educacionpositiva.com



Material elaborado por Juan J. Ibáñez Solar © 2016 Todos los derechos reservados del método, formato, texto y actividades. Prohibida la reproducción, copia parcial o total por cualquier medio o método, incluida la distribución no autorizada.

www.educacionpositiva.com



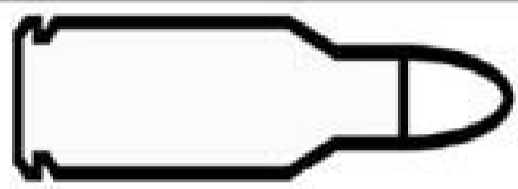
4. DIFICULTADES EN LA LECTURA DE CONSONANTES

Material elaborado por Juan J. Ibáñez Solar © 2016 Todos los derechos reservados del método, formato, texto y actividades. Prohibida la reproducción, copia parcial o total por cualquier medio o método, incluida la distribución no autorizada.

www.educacionpositiva.com



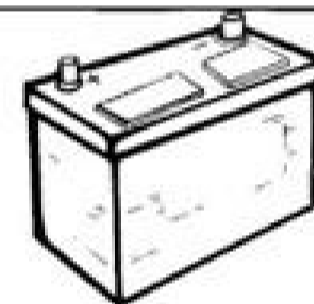
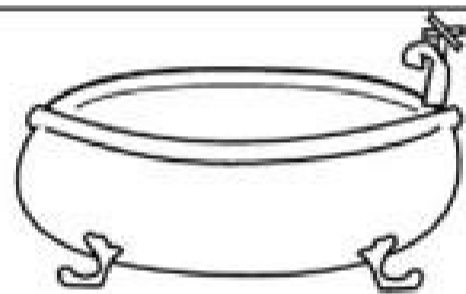
EJERCICIOS CONSONANTE: & (B) COMPLETAR



__ala

__alanza



__allena



__andeja

__añera


__atería



__ote

__úho

__arco



__alón

__oca

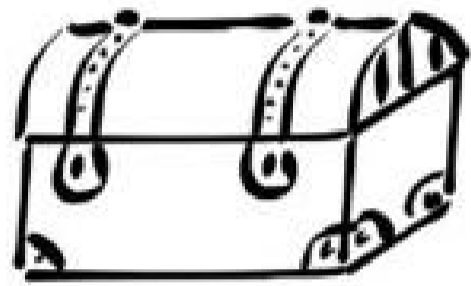
__iberón

Material elaborado por Juan J. Ibáñez Solar © 2016 Todos los derechos reservados del método, formato, texto y actividades. Prohibida la reproducción, copia parcial o total por cualquier medio o método, incluida la distribución no autorizada.

www.educacionpositiva.com



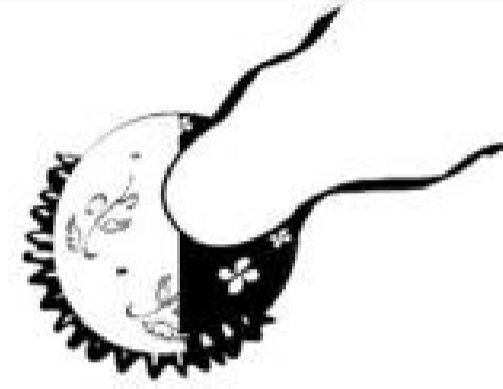
EJERCICIOS CONSONANTE: & (B) COMPLETAR




__aúl



__ota



__abero



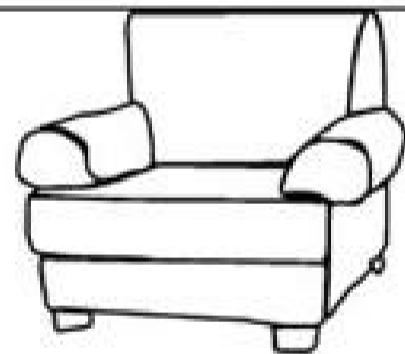
__urro



__alón



__ate




__utaca



__alcón



__isonte



__oca



__olígrafo



__ote

Material elaborado por Juan J. Ibáñez Solar © 2016 Todos los derechos reservados del método, formato, texto y actividades. Prohibida la reproducción, copia parcial o total por cualquier medio o método, incluida la distribución no autorizada.

www.educacionpositiva.com



EJERCICIOS CONSONANTE: b (B) COMPLETAR

		
__arba	__igote	__otella
		
ca__allo	_ca__ello	__ufanda
		
__andera	__ocadillo	__icicleta
		
__erenjena	a__eja	ti__urón

Material elaborado por Juan J. Ibáñez Solar © 2016 Todos los derechos reservados del método, formato, texto y actividades. Prohibida la reproducción, copia parcial o total por cualquier medio o método, incluida la distribución no autorizada.

www.educacionpositiva.com



EJERCICIOS CONSONANTE: c (C) SONIDO /K/
COMPLETAR



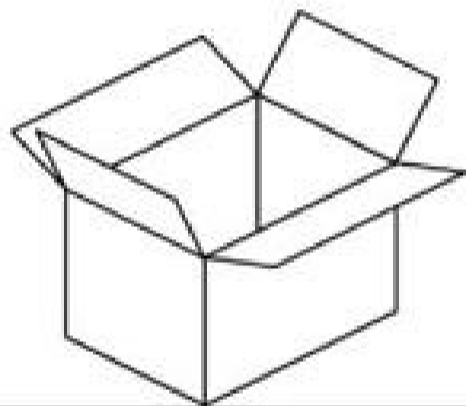
__oche



__amello




__alcetín




__aja



__abello



__aballo




__ama



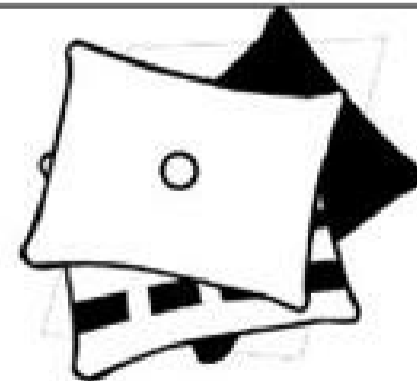
__uchillos




__anguro



__ajón



__ojínes



__aballito

Material elaborado por Juan J. Ibáñez Solar © 2016 Todos los derechos reservados del método, formato, texto y actividades. Prohibida la reproducción, copia parcial o total por cualquier medio o método, incluida la distribución no autorizada.

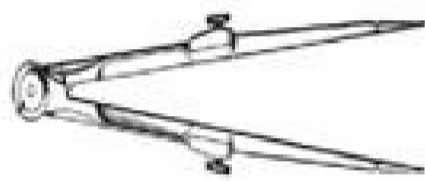
www.educacionpositiva.com



EJERCICIOS CONSONANTE: c (C) SONIDO /K/
COMPLETAR



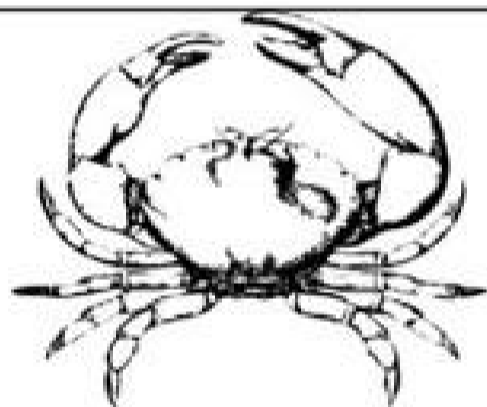
__abra




__ompás



__orazón




__angrejo



__andado




__afetera




__arnero




__ara



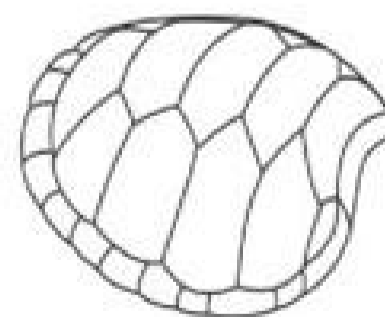
__aracol



__azo



__onejo



__aparazón

Material elaborado por Juan J. Ibáñez Solar © 2016 Todos los derechos reservados del método, formato, texto y actividades. Prohibida la reproducción, copia parcial o total por cualquier medio o método, incluida la distribución no autorizada.

www.educacionpositiva.com



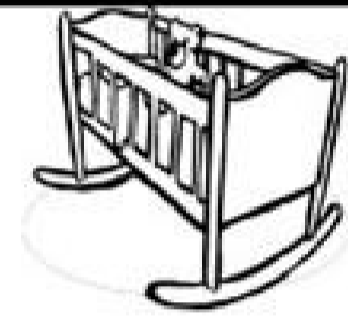
EJERCICIOS CONSONANTE: c (C) SONIDO /K/
COMPLETAR



__asa



__arro



__una



__amisa



__orazón




__oraza

Material elaborado por Juan J. Ibáñez Solar © 2016 Todos los derechos reservados del método, formato, texto y actividades. Prohibida la reproducción, copia parcial o total por cualquier medio o método, incluida la distribución no autorizada.


www.educacionpositiva.com



EJERCICIOS CONSONANTE *c* (C) SONIDO /Z/
COMPLETAR




__élula




__epillo




__erillas



__epillo



__erdito




__esta




__inturón



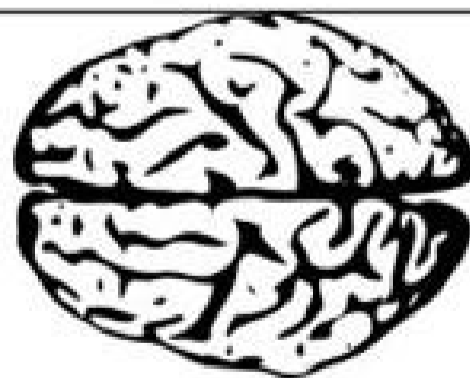
__ereza




__ebolla



__ima



__erebro



__ebra

Material elaborado por Juan J. Ibáñez Solar © 2016 Todos los derechos reservados del método, formato, texto y actividades. Prohibida la reproducción, copia parcial o total por cualquier medio o método, incluida la distribución no autorizada.

www.educacionpositiva.com



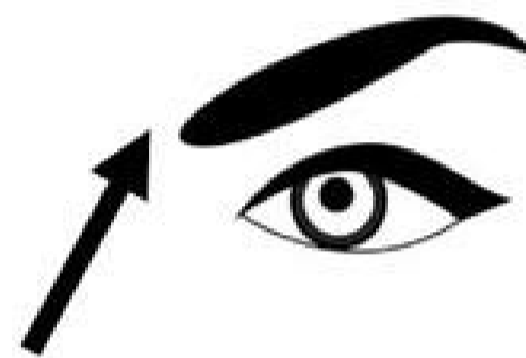
EJERCICIOS CONSONANTE: c (C) SONIDO /Z/
COMPLETAR




__irco




__iclista



__eja




__iervo



__igüena



__enicero



__isne

0

__ero

5

__inco


Material elaborado por Juan J. Ibáñez Solar © 2016 Todos los derechos reservados del método, formato, texto y actividades. Prohibida la reproducción, copia parcial o total por cualquier medio o método, incluida la distribución no autorizada.

www.educacionpositiva.com




EJERCICIOS CONSONANTE: d (D)


COMPLETAR



__ado



__edo



__elfin




__inero



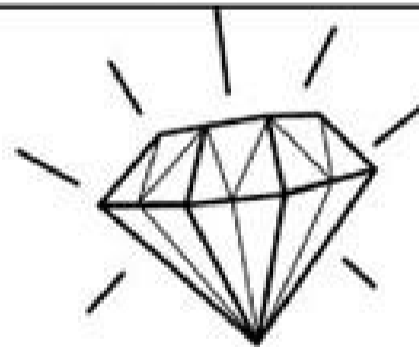
__iana




__ardo



__ucha



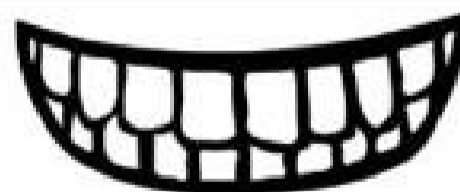
__iamante




__romedario



__onut



__ientes



__ominó

Material elaborado por Juan J. Ibáñez Solar © 2016 Todos los derechos reservados del método, formato, texto y actividades. Prohibida la reproducción, copia parcial o total por cualquier medio o método, incluida la distribución no autorizada.

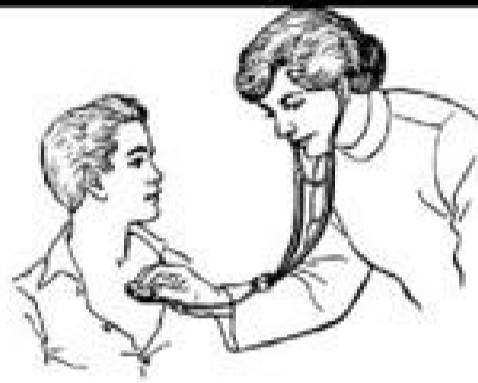
www.educacionpositiva.com



EJERCICIOS CONSONANTES: d (D) COMPLETAR



__inosaurio



__octora



__olor



__os



__oce




__ormir



hela__o



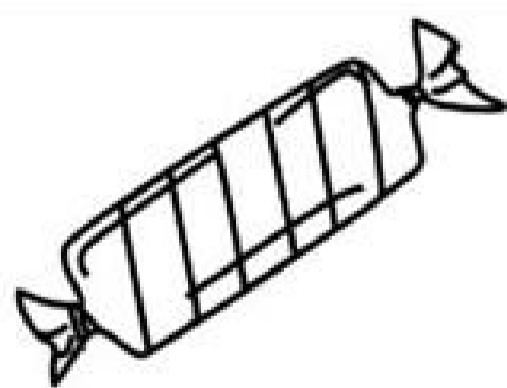
Solda__o




__ecir



__uende



__ulce




__esierto

Material elaborado por Juan J. Ibáñez Solar © 2016 Todos los derechos reservados del método, formato, texto y actividades. Prohibida la reproducción, copia parcial o total por cualquier medio o método, incluida la distribución no autorizada.

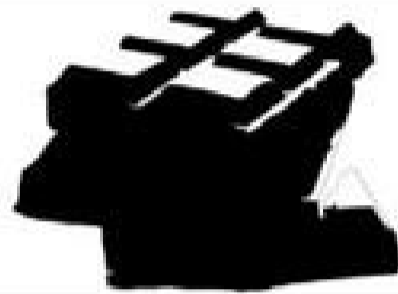
www.educacionpositiva.com




EJERCICIOS CONSONANTES: *ch* (CH) COMPLETAR



__apa



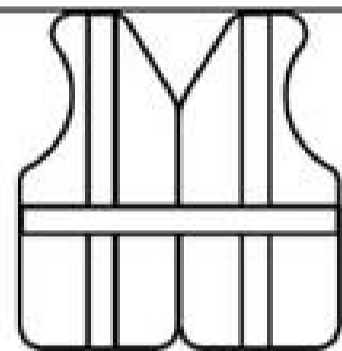
__ocolate



sal__i__a



__aqueta




__oaleco



__ino




__ancletas



__acal




__ica



__upete



__ico



__incheta

Material elaborado por Juan J. Ibáñez Solar © 2016 Todos los derechos reservados del método, formato, texto y actividades. Prohibida la reproducción, copia parcial o total por cualquier medio o método, incluida la distribución no autorizada.

www.educacionpositiva.com



EJERCICIOS CONSONANTES: *ch* (CH)
COMPLETAR




cu__ara




co__e




Ca__alote



cu__illo



o__o




en__ufe



mo__ila



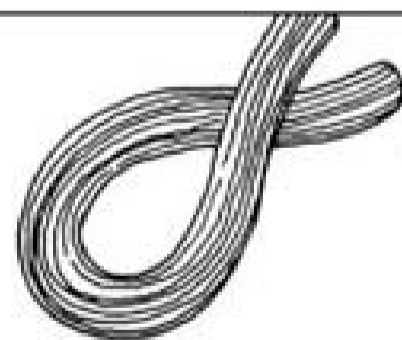
__imenea




hu__a



__uletas



__urro




estu__e

Material elaborado por Juan J. Ibáñez Solar © 2016 Todos los derechos reservados del método, formato, texto y actividades. Prohibida la reproducción, copia parcial o total por cualquier medio o método, incluida la distribución no autorizada.

www.educacionpositiva.com



EJERCICIOS CONSONANTES: f (F) COMPLETAR



__uente




__arola



__uego



__tbolista




__aro



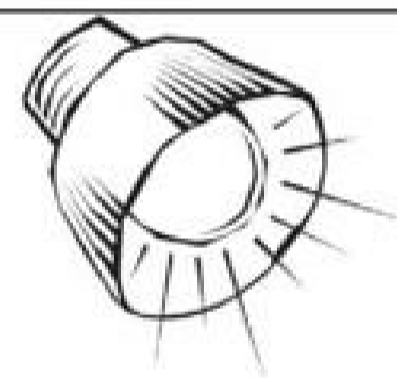
__alda



__antasma



__ruta



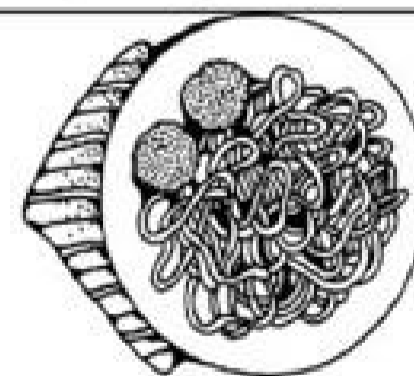
__oco



__eliz



__uente




__ideos

Material elaborado por Juan J. Ibáñez Solar © 2016 Todos los derechos reservados del método, formato, texto y actividades. Prohibida la reproducción, copia parcial o total por cualquier medio o método, incluida la distribución no autorizada.


www.educacionpositiva.com



EJERCICIOS CONSONANTES: f (F) COMPLETAR



__amilia



__oto




__echa



Telé__ono



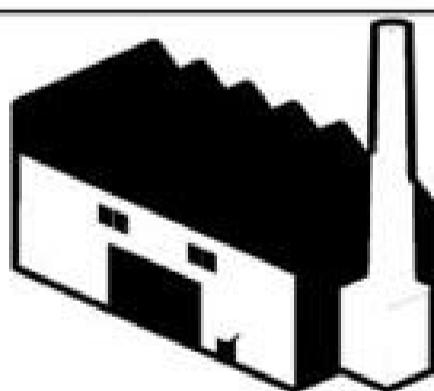
Alcacho__a



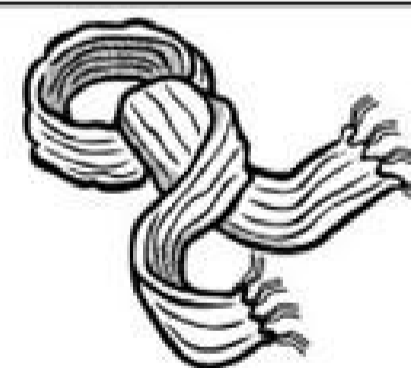
Del__ín



__otógrafo



__ábrica



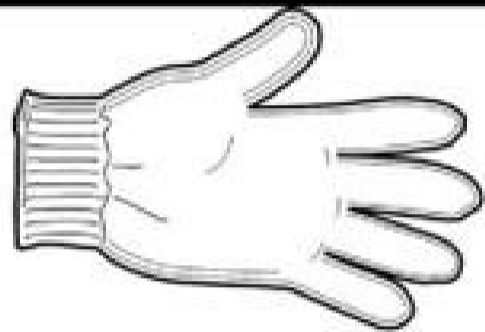
bu__anda

Material elaborado por Juan J. Ibáñez Solar © 2016 Todos los derechos reservados del método, formato, texto y actividades. Prohibida la reproducción, copia parcial o total por cualquier medio o método, incluida la distribución no autorizada.


www.educacionpositiva.com



EJERCICIOS CONSONANTES: g (G)
COMPLETAR



__uante



__allina




__aviota



__afas




__ato



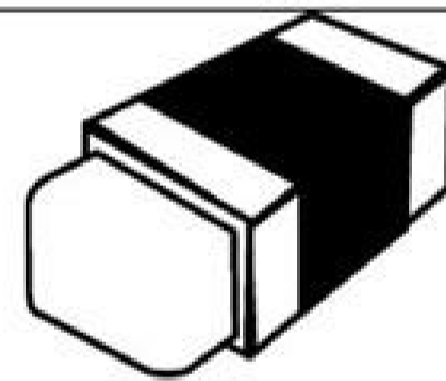
__alleta



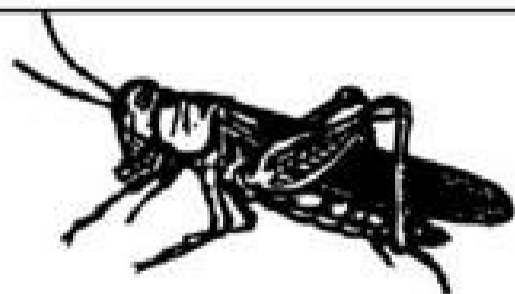
__usano



__irasol



__oma



__rillo



__orro




__otas

Material elaborado por Juan J. Ibáñez Solar © 2016 Todos los derechos reservados del método, formato, texto y actividades. Prohibida la reproducción, copia parcial o total por cualquier medio o método, incluida la distribución no autorizada.


www.educacionpositiva.com




EJERCICIOS CONSONANTES: g (G) COMPLETAR



__asolina




__anso



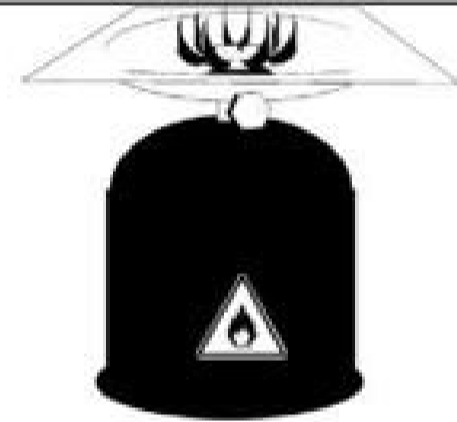
__orra



__arza




__arra



__as



__ema



__aleón




__oma

Material elaborado por Juan J. Ibáñez Solar © 2016 Todos los derechos reservados del método, formato, texto y actividades. Prohibida la reproducción, copia parcial o total por cualquier medio o método, incluida la distribución no autorizada.

www.educacionpositiva.com




EJERCICIOS CONSONANTES: *gu* (GU)
COMPLETAR



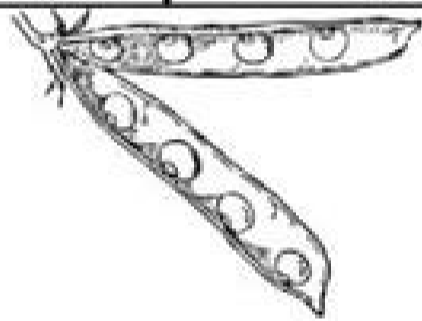
__epardo



__itarra



__iso



__isantes




__errero



ho__era




ci__eña




__irnalda




á__ila



Man__era



__iño



Perro __ía

Material elaborado por Juan J. Ibáñez Solar © 2016 Todos los derechos reservados del método, formato, texto y actividades. Prohibida la reproducción, copia parcial o total por cualquier medio o método, incluida la distribución no autorizada.


www.educacionpositiva.com




EJERCICIOS CONSONANTES: *qu* (GU) COMPLETAR



*jerin*__*illa*



*ju*__*ete*



__*ía*

Material elaborado por Juan J. Ibáñez Solar © 2016 Todos los derechos reservados del método, formato, texto y actividades. Prohibida la reproducción, copia parcial o total por cualquier medio o método, incluida la distribución no autorizada.

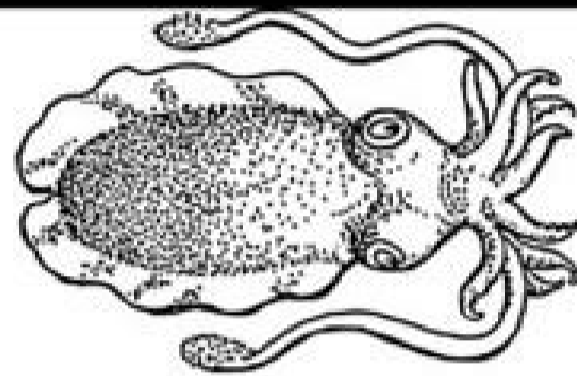
www.educacionpositiva.com



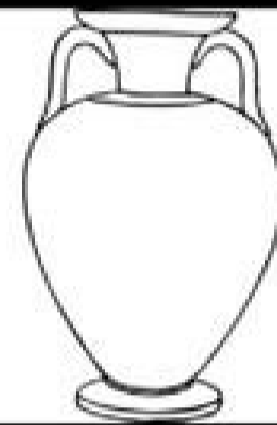
EJERCICIOS CONSONANTES: j (J)
COMPLETAR



__abón



__ibia



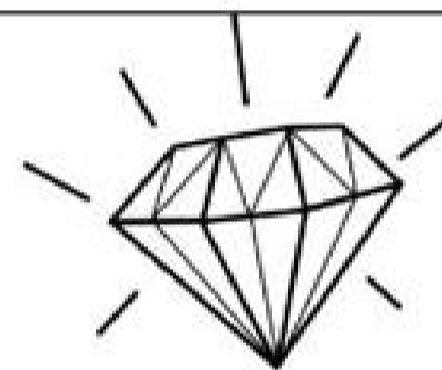
__arrón



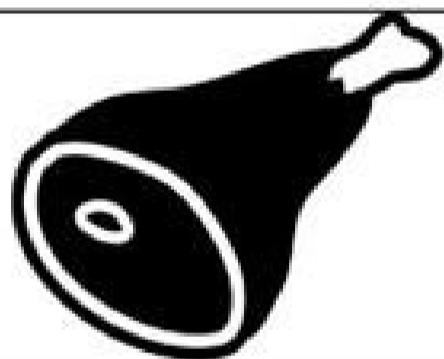
__aula




__eringuilla



__oya



__amón




__arabe




__irafa



ca__a



o__o




alme__a

Material elaborado por Juan J. Ibáñez Solar © 2016 Todos los derechos reservados del método, formato, texto y actividades. Prohibida la reproducción, copia parcial o total por cualquier medio o método, incluida la distribución no autorizada.

www.educacionpositiva.com





EJERCICIOS CONSONANTES: j (J)
COMPLETAR



__udías

__aguar

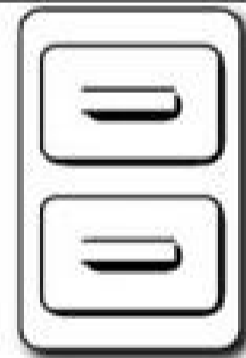

a__edrez



cone__o

abe__a

paisa__e




azule__os

ca__ones

__ardín

J



__ota

__abalí

Material elaborado por Juan J. Ibáñez Solar © 2016 Todos los derechos reservados del método, formato, texto y actividades. Prohibida la reproducción, copia parcial o total por cualquier medio o método, incluida la distribución no autorizada.

www.educacionpositiva.com



EJERCICIOS CONSONANTES: k (K) COMPLETAR



__árate



__ilo




__imono




__ilómetros



__ayak



__art



__irwi



__etchup




__oala

Material elaborado por Juan J. Ibáñez Solar © 2016 Todos los derechos reservados del método, formato, texto y actividades. Prohibida la reproducción, copia parcial o total por cualquier medio o método, incluida la distribución no autorizada.


www.educacionpositiva.com




EJERCICIOS CONSONANTES: l (L) COMPLETAR




__una




__eón




__ibélula



__angosta



__apicero




__ibro




__ince



__obo



__oro



__ata



__upa






__azo

Material elaborado por Juan J. Ibáñez Solar © 2016 Todos los derechos reservados del método, formato, texto y actividades. Prohibida la reproducción, copia parcial o total por cualquier medio o método, incluida la distribución no autorizada.

www.educacionpositiva.com






EJERCICIOS CONSONANTES: l (L)
COMPLETAR



__eche

__uz


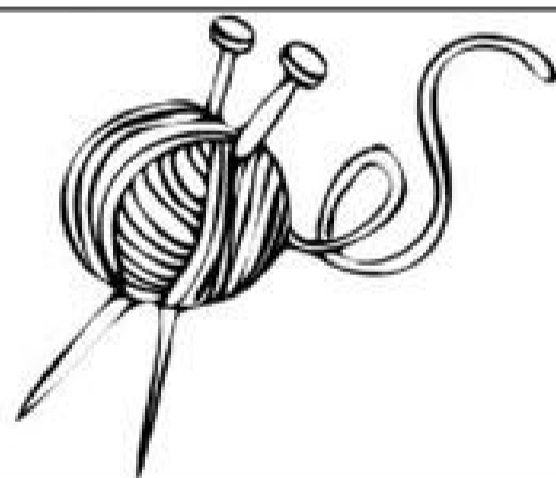
__ista



__abios

__interna

__imón



__ana

__echuga

__engua

Material elaborado por Juan J. Ibáñez Solar © 2016 Todos los derechos reservados del método, formato, texto y actividades. Prohibida la reproducción, copia parcial o total por cualquier medio o método, incluida la distribución no autorizada.

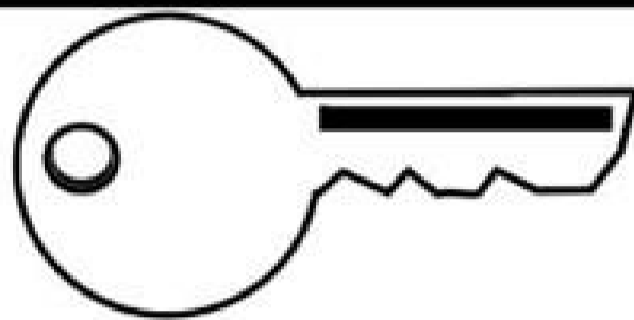
www.educacionpositiva.com



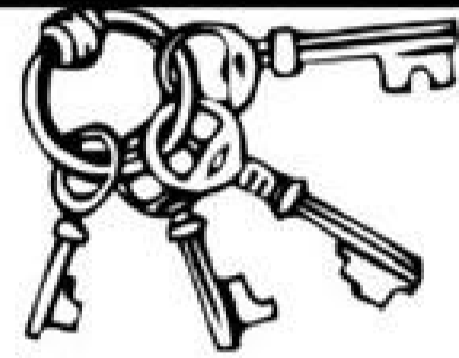
EJERCICIOS CONSONANTES: ll (Ll) COMPLETAR




__uvia



__ave




__avero



__orar




__ama




__astillo



bocadi__o




be__ota



caba__o



rastri__o



__ama



gri__o

Material elaborado por Juan J. Ibáñez Solar © 2016 Todos los derechos reservados del método, formato, texto y actividades. Prohibida la reproducción, copia parcial o total por cualquier medio o método, incluida la distribución no autorizada.


www.educacionpositiva.com



EJERCICIOS CONSONANTES: ll (Ll)
COMPLETAR



came__o



o__a




si__a




cuchi__o



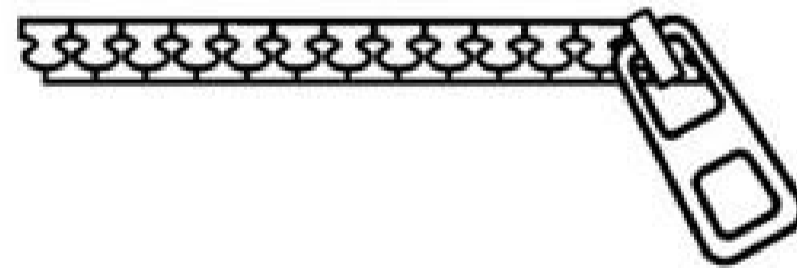
estre__a



po__ito



__ama




crema__era

Material elaborado por Juan J. Ibáñez Solar © 2016 Todos los derechos reservados del método, formato, texto y actividades. Prohibida la reproducción, copia parcial o total por cualquier medio o método, incluida la distribución no autorizada.

www.educacionpositiva.com




EJERCICIOS CONSONANTES: m (M) COMPLETAR




__amuth




__ano



__anzana



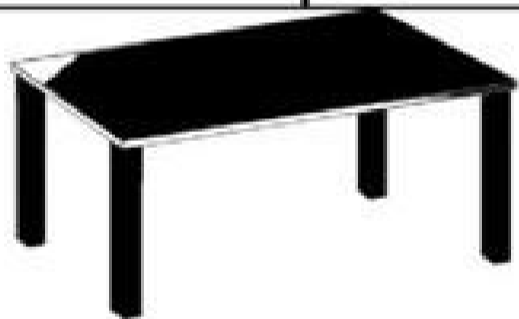
__apa




__ariposa




__osca




__esa



__ono



__urciélago



__ontaña



__ochila



__artillo

Material elaborado por Juan J. Ibáñez Solar © 2016 Todos los derechos reservados del método, formato, texto y actividades. Prohibida la reproducción, copia parcial o total por cualquier medio o método, incluida la distribución no autorizada.

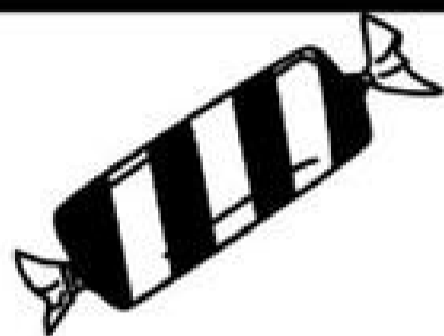
www.educacionpositiva.com



EJERCICIOS CONSONANTES: m (M)
COMPLETAR



ca__a




cara__elo



ca__iseta



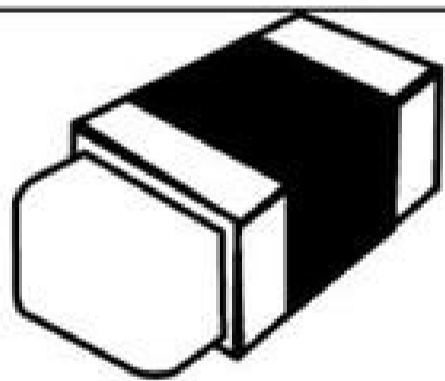
__edalla




bo__billa



Bo__bero




go__a




ca__ello




ha__aca



__olino



__osca



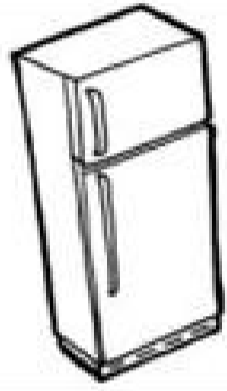
__azo

Material elaborado por Juan J. Ibáñez Solar © 2016 Todos los derechos reservados del método, formato, texto y actividades. Prohibida la reproducción, copia parcial o total por cualquier medio o método, incluida la distribución no autorizada.


www.educacionpositiva.com



EJERCICIOS CONSONANTES: n (N)
COMPLETAR



__evera



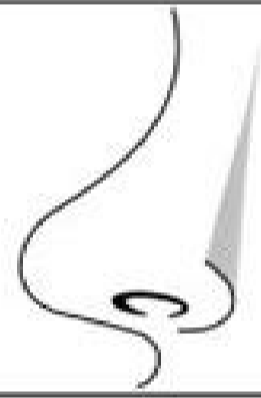
__ubes



__aipes



__udo



__ariz



__ido



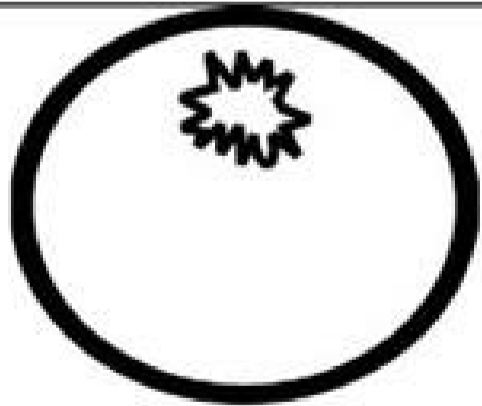
__ieve



lu__a



ma__o



__aranja



__iño



pia__o

Material elaborado por Juan J. Ibáñez Solar © 2016 Todos los derechos reservados del método, formato, texto y actividades. Prohibida la reproducción, copia parcial o total por cualquier medio o método, incluida la distribución no autorizada.

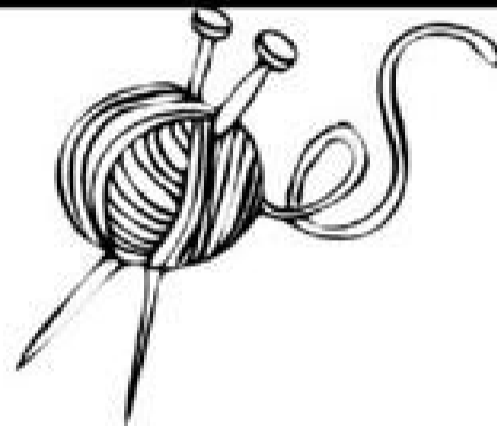
www.educacionpositiva.com




EJERCICIOS CONSONANTES: n (N)
COMPLETAR




pei__e




la__a



mo__a




mo__taña




a__tena




__orte



limó__



__uez




ba__a__a

Material elaborado por Juan J. Ibáñez Solar © 2016 Todos los derechos reservados del método, formato, texto y actividades. Prohibida la reproducción, copia parcial o total por cualquier medio o método, incluida la distribución no autorizada.

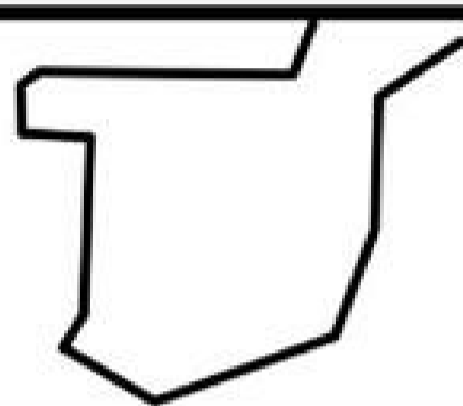
www.educacionpositiva.com



EJERCICIOS CONSONANTES: ñ (Ñ)
COMPLETAR



monta__a



Espa__a



cigüe__a



ca__as



guada__a



Mu__eco



caba__a



__u



pesta__as



ni__a



ni__o




pezu__a

Material elaborado por Juan J. Ibáñez Solar © 2016 Todos los derechos reservados del método, formato, texto y actividades. Prohibida la reproducción, copia parcial o total por cualquier medio o método, incluida la distribución no autorizada.

www.educacionpositiva.com




EJERCICIOS CONSONANTES: ñ (Ñ) COMPLETAR



ara__a



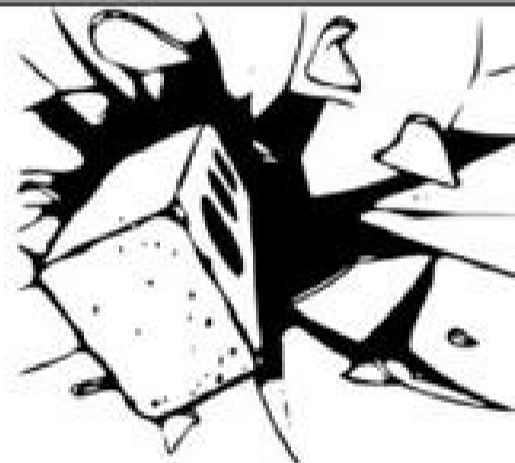
pu__o




pi__a




ca__a



da__o



Mu__eco



oto__o



mu__eco



ba__o

Material elaborado por Juan J. Ibáñez Solar © 2016 Todos los derechos reservados del método, formato, texto y actividades. Prohibida la reproducción, copia parcial o total por cualquier medio o método, incluida la distribución no autorizada.

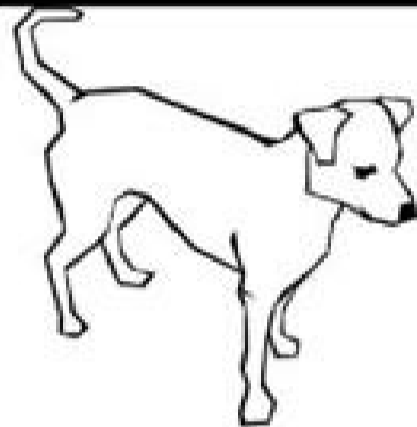
www.educacionpositiva.com



EJERCICIOS CONSONANTES: p (P)
COMPLETAR



__elicano



__erro



__avo




__uño




__ila




__i__a



__izza




__ollito



__estañas



__ez



__inguino



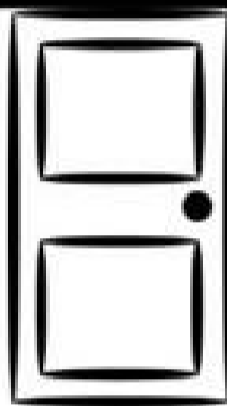
__ezuña

Material elaborado por Juan J. Ibáñez Solar © 2016 Todos los derechos reservados del método, formato, texto y actividades. Prohibida la reproducción, copia parcial o total por cualquier medio o método, incluida la distribución no autorizada.

www.educacionpositiva.com



EJERCICIOS CONSONANTES: p (P)
COMPLETAR




__uerta




__intura




__ie



__ala



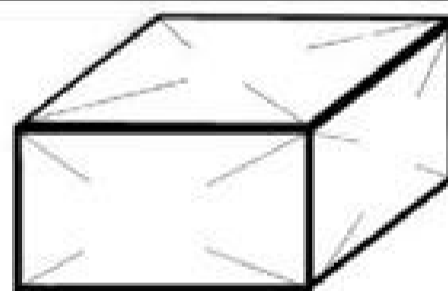
cam__ana



Lám__ara




__esas



__aquete




__ico



__ulpo



__eso



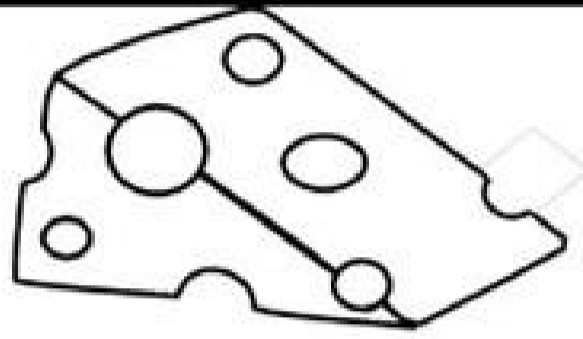
__ino

Material elaborado por Juan J. Ibáñez Solar © 2016 Todos los derechos reservados del método, formato, texto y actividades. Prohibida la reproducción, copia parcial o total por cualquier medio o método, incluida la distribución no autorizada.


www.educacionpositiva.com



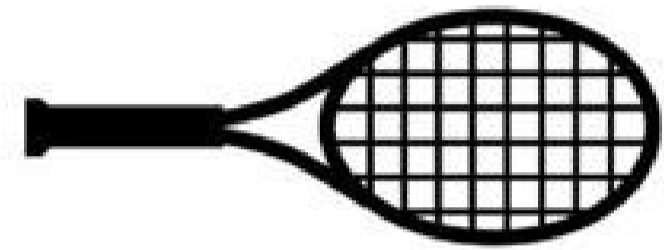
EJERCICIOS CONSONANTES: qu (QU) /K/
COMPLETAR



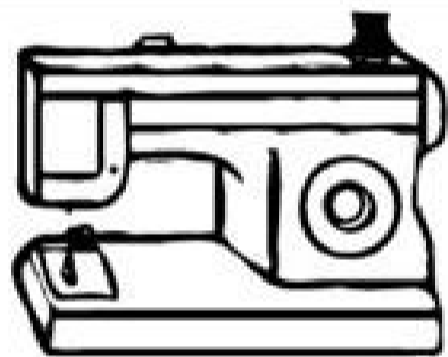
__eso



pa__ete



ra__eta




má__ina



es__iar



es__ina



pelu__ería




es__ela



es__eleta



Ma__illaje



mez__ita



__ince

Material elaborado por Juan J. Ibáñez Solar © 2016 Todos los derechos reservados del método, formato, texto y actividades. Prohibida la reproducción, copia parcial o total por cualquier medio o método, incluida la distribución no autorizada.

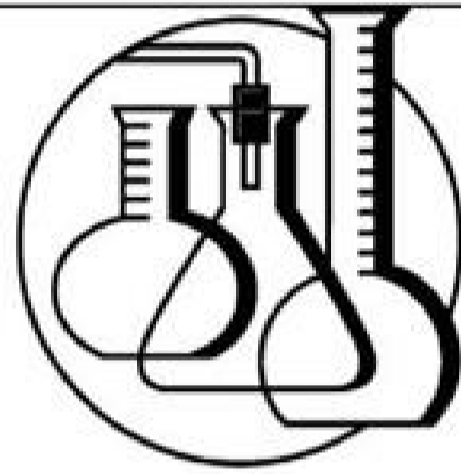
www.educacionpositiva.com



EJERCICIOS CONSONANTES: qu (QU) /K/
COMPLETAR



al ___ imista



___ ímica




___ ímono




hor ___ illa



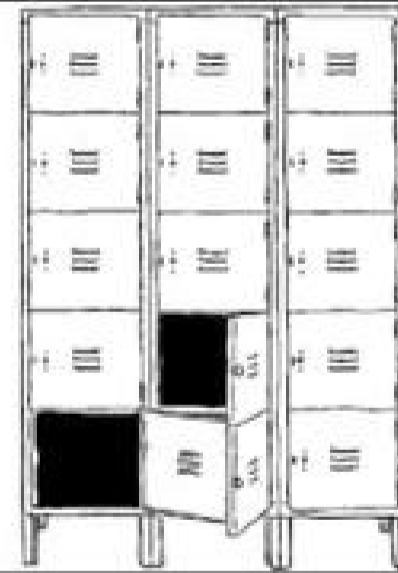
arle ___ ín



mez ___ ita



es ___ imal



Ta ___ illa

Material elaborado por Juan J. Ibáñez Solar © 2016 Todos los derechos reservados del método, formato, texto y actividades. Prohibida la reproducción, copia parcial o total por cualquier medio o método, incluida la distribución no autorizada.


www.educacionpositiva.com



EJERCICIOS CONSONANTES: r (R) /rr/
COMPLETAR



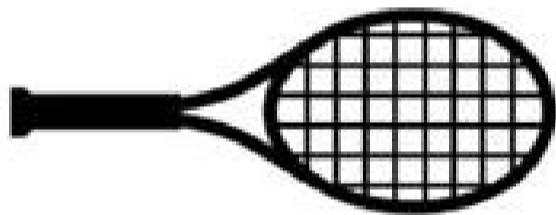
__ata




__obot




__eloz



__aqueta



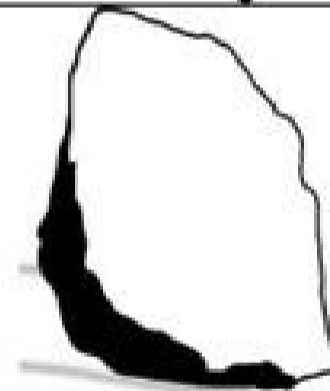
__egla




__acimo




__isa



__oca




__egalo



__egadera



__ama




__emos

Material elaborado por Juan J. Ibáñez Solar © 2016 Todos los derechos reservados del método, formato, texto y actividades. Prohibida la reproducción, copia parcial o total por cualquier medio o método, incluida la distribución no autorizada.


www.educacionpositiva.com




EJERCICIOS CONSONANTES: r (R) /rr/ COMPLETAR




___odilla




___ío



___oto



___ana



___inoceronte



___osa



___ubia


Material elaborado por Juan J. Ibáñez Solar © 2016 Todos los derechos reservados del método, formato, texto y actividades. Prohibida la reproducción, copia parcial o total por cualquier medio o método, incluida la distribución no autorizada.

www.educacionpositiva.com



EJERCICIOS CONSONANTES: r (R) /r/ /r/


COMPLETAR



a__aña




calave__a



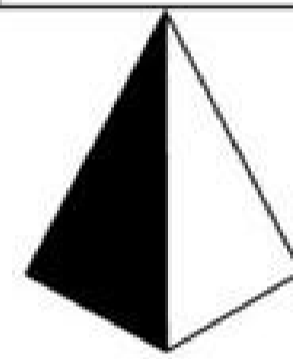
pe__a



dine__o



lapice__o



pi__ámide



lo__o




ca__acol



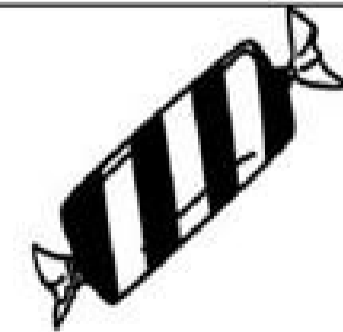
máscas__as



ca__a



pa__ed




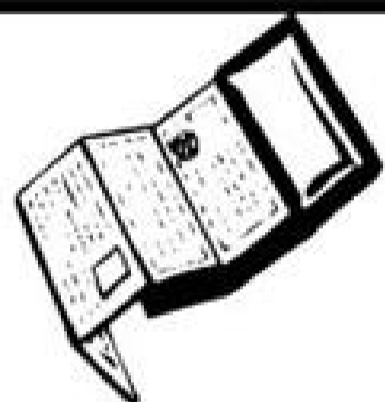
ca__amelo

Material elaborado por Juan J. Ibáñez Solar © 2016 Todos los derechos reservados del método, formato, texto y actividades. Prohibida la reproducción, copia parcial o total por cualquier medio o método, incluida la distribución no autorizada.

www.educacionpositiva.com




EJERCICIOS CONSONANTES: r (R) /suave/
 COMPLETA



monede__o

palme__a

co__ona



pe__iódico

pa__ja__o


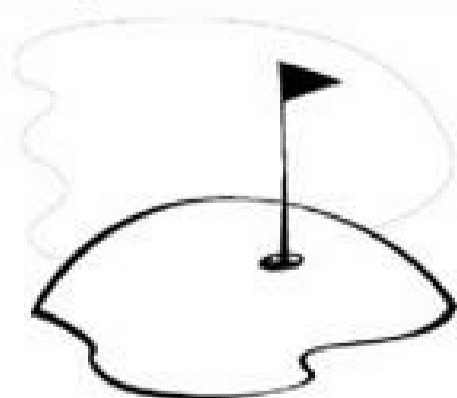
llave__o



fa__o

teso__o

pa__aguas



bande__ín

a__os

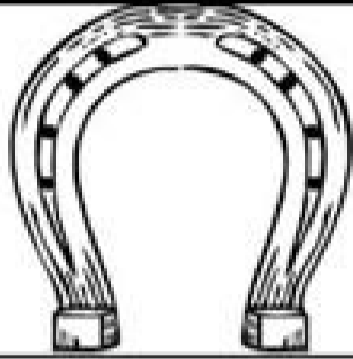
vise__a

Material elaborado por Juan J. Ibáñez Solar © 2016 Todos los derechos reservados del método, formato, texto y actividades. Prohibida la reproducción, copia parcial o total por cualquier medio o método, incluida la distribución no autorizada.

www.educacionpositiva.com




EJERCICIOS CONSONANTES: r (RR) COMPLETAR



he__adura



Ca__o




go__o



se__ucho




quita__a



ca__o




a__ugas



go__o




zo__o



pe__ito



tie__a




bu__o

Material elaborado por Juan J. Ibáñez Solar © 2016 Todos los derechos reservados del método, formato, texto y actividades. Prohibida la reproducción, copia parcial o total por cualquier medio o método, incluida la distribución no autorizada.


www.educacionpositiva.com



EJERCICIOS CONSONANTES: s (S) COMPLETAR




__apa




__opa



__erpiente



__ol



__andía




__illa



_emáforo




__aco



__onido



__ierra



__ofá




ca__a

Material elaborado por Juan J. Ibáñez Solar © 2016 Todos los derechos reservados del método, formato, texto y actividades. Prohibida la reproducción, copia parcial o total por cualquier medio o método, incluida la distribución no autorizada.

www.educacionpositiva.com



EJERCICIOS CONSONANTES: s (S) COMPLETAR



___almón



cami__eta



cami__a

6




7

__eis

__al


__iete




ca__co




ce__ta



cana__ta



man__ión



__aturno



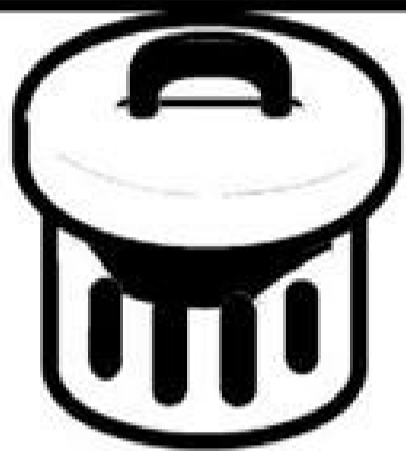
a__pa__

Material elaborado por Juan J. Ibáñez Solar © 2016 Todos los derechos reservados del método, formato, texto y actividades. Prohibida la reproducción, copia parcial o total por cualquier medio o método, incluida la distribución no autorizada.

www.educacionpositiva.com



EJERCICIOS CONSONANTES: s (S) COMPLETAR



ba__ura



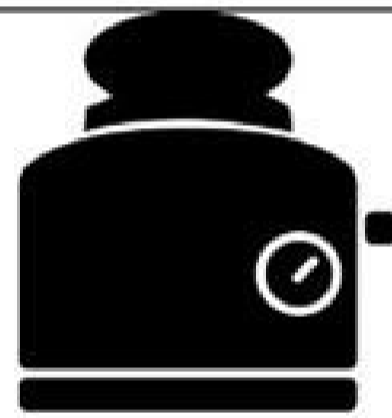
ri__a



de__ayun
o




__ie__ta



to__tadora



fanta__ma



cana__ta



gafa__



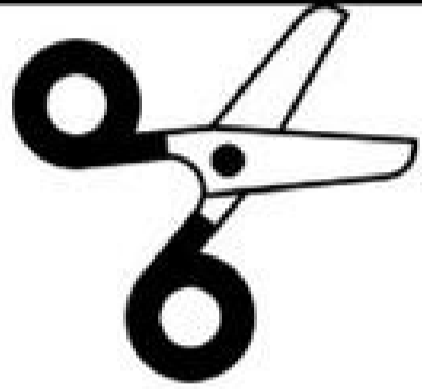
do__

Material elaborado por Juan J. Ibáñez Solar © 2016 Todos los derechos reservados del método, formato, texto y actividades. Prohibida la reproducción, copia parcial o total por cualquier medio o método, incluida la distribución no autorizada.

www.educacionpositiva.com



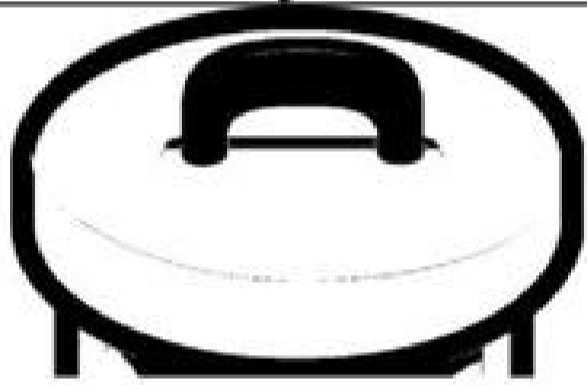
EJERCICIOS CONSONANTES: t (T) COMPLETAR



___ijeras

___oro



___aza



___apa

___opo


___eléfono



___iburón

camise___a

pa___o



___elevisión

___ierra

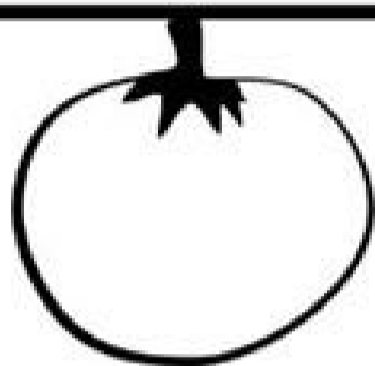
canas___a

Material elaborado por Juan J. Ibáñez Solar © 2016 Todos los derechos reservados del método, formato, texto y actividades. Prohibida la reproducción, copia parcial o total por cualquier medio o método, incluida la distribución no autorizada.


www.educacionpositiva.com




EJERCICIOS CONSONANTES: t (T) COMPLETAR




__oma__e



pimien__o



mo__o



pa__a__as



bo__a



bicicle__a




ciclis__a




go__a



kára__e



pan__alla



__abure__e



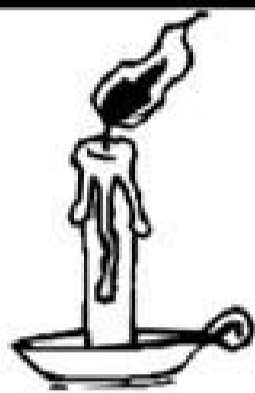
pelo__a

Material elaborado por Juan J. Ibáñez Solar © 2016 Todos los derechos reservados del método, formato, texto y actividades. Prohibida la reproducción, copia parcial o total por cualquier medio o método, incluida la distribución no autorizada.

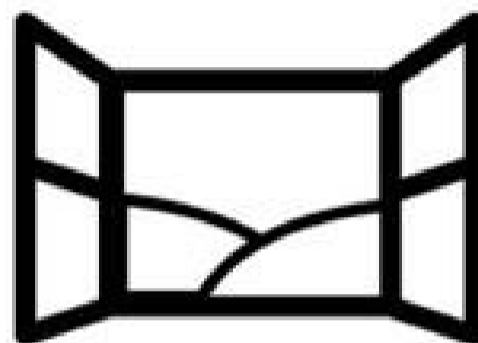
www.educacionpositiva.com




EJERCICIOS CONSONANTES: v (V) COMPLETAR




___ela




___entana



___alla



___aca



___iento




u___as



___olcán




___ela



a___ión



___aso



o___eja






llu___ia

Material elaborado por Juan J. Ibáñez Solar © 2016 Todos los derechos reservados del método, formato, texto y actividades. Prohibida la reproducción, copia parcial o total por cualquier medio o método, incluida la distribución no autorizada.

www.educacionpositiva.com




EJERCICIOS CONSONANTES: v (V) COMPLETAR



lla__e

__iolín



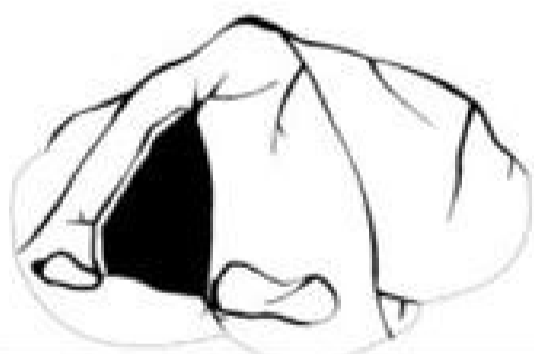
hue__o



a__ispa

__olante

ga__ista



cue__a

pa__o


La__adora

Material elaborado por Juan J. Ibáñez Solar © 2016 Todos los derechos reservados del método, formato, texto y actividades. Prohibida la reproducción, copia parcial o total por cualquier medio o método, incluida la distribución no autorizada.

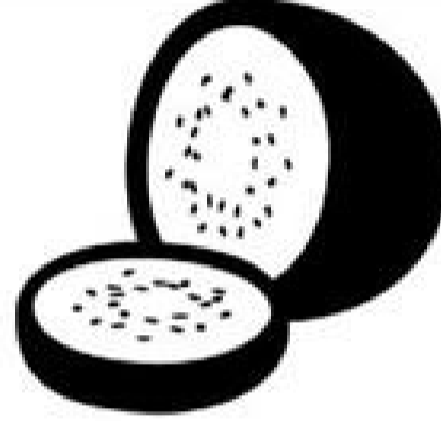
www.educacionpositiva.com



EJERCICIOS CONSONANTES: w (W)
COMPLETAR



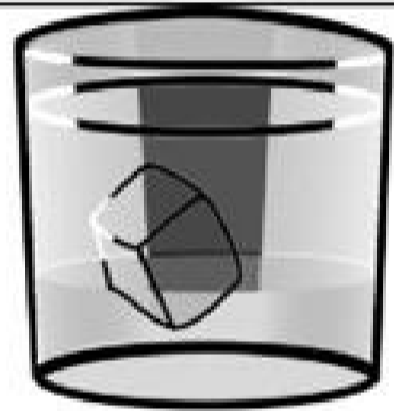
ki__i




ki__i




__indsurf



__isky



__ok




__ebcam




__ater



__aterpolo



__ifi



sand__ich



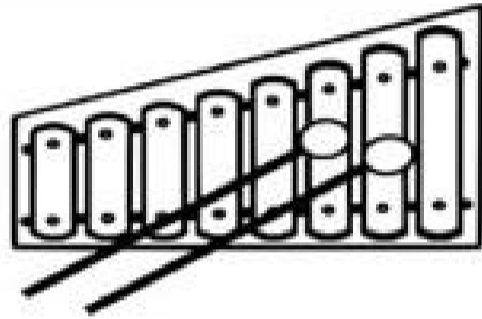
Página__eb

Material elaborado por Juan J. Ibáñez Solar © 2016 Todos los derechos reservados del método, formato, texto y actividades. Prohibida la reproducción, copia parcial o total por cualquier medio o método, incluida la distribución no autorizada.

www.educacionpositiva.com



EJERCICIOS CONSONANTES: x (X)
COMPLETAR



___ilófono



bo___eo



ta___i



te___to



e___plorador




e___plusión



gala___ia



e___ursionista



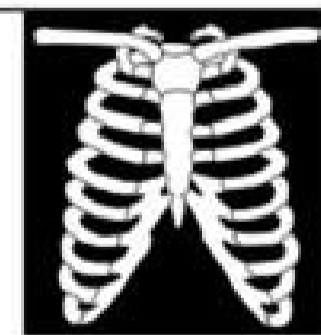
one___ión



sa___ofón



e___tintor




tóra___

Material elaborado por Juan J. Ibáñez Solar © 2016 Todos los derechos reservados del método, formato, texto y actividades. Prohibida la reproducción, copia parcial o total por cualquier medio o método, incluida la distribución no autorizada.


www.educacionpositiva.com



EJERCICIOS CONSONANTES: y (Y) COMPLETAR



__ema



bo__a



__ogurt



__oga




pla__eras



__ate



pa__aso



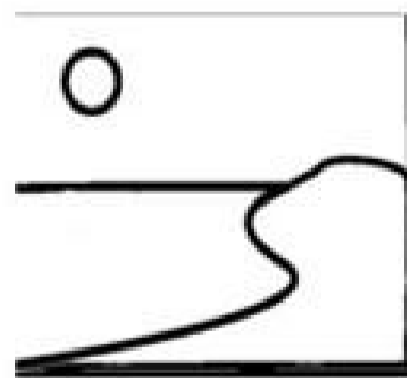
__o-__ó



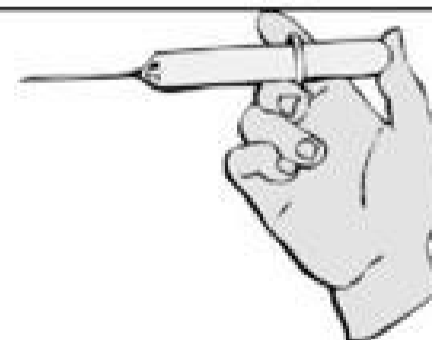
__o



__equa



pla__a














In__ección

Material elaborado por Juan J. Ibáñez Solar © 2016 Todos los derechos reservados del método, formato, texto y actividades. Prohibida la reproducción, copia parcial o total por cualquier medio o método, incluida la distribución no autorizada.

www.educacionpositiva.com



EJERCICIOS CONSONANTES: z (Z)
COMPLETAR

		
___anahoria	___orro	___apato
		
pa__a	pe___	la___o
		
___umo	cabe___a	man___ana
		
Pi___arra	Pa___	

Material elaborado por Juan J. Ibáñez Solar © 2016 Todos los derechos reservados del método, formato, texto y actividades. Prohibida la reproducción, copia parcial o total por cualquier medio o método, incluida la distribución no autorizada.

www.educacionpositiva.com









5. DIFICULTADES EN LA LECTURA DE CONSONANTES FINALES

Material elaborado por Juan J. Ibáñez Solar © 2016 Todos los derechos reservados del método, formato, texto y actividades. Prohibida la reproducción, copia parcial o total por cualquier medio o método, incluida la distribución no autorizada.

www.educacionpositiva.com



IDENTIFICAR LA CONSONANTE FINAL

 <p>Pe_____</p>	<table border="1" style="width: 100%; text-align: center;"> <tr> <td>s</td><td>d</td><td>q</td><td>z</td><td>c</td><td>f</td><td>g</td><td>k</td><td>l</td><td>x</td> </tr> </table>	s	d	q	z	c	f	g	k	l	x
s	d	q	z	c	f	g	k	l	x		
 <p>antifa</p>	<table border="1" style="width: 100%; text-align: center;"> <tr> <td>s</td><td>d</td><td>q</td><td>z</td><td>c</td><td>f</td><td>g</td><td>k</td><td>l</td><td>x</td> </tr> </table>	s	d	q	z	c	f	g	k	l	x
s	d	q	z	c	f	g	k	l	x		
 <p>cli_____</p>	<table border="1" style="width: 100%; text-align: center;"> <tr> <td>k</td><td>c</td><td>q</td><td>k</td><td>p</td><td>z</td><td>s</td><td>t</td><td>r</td><td>q</td> </tr> </table>	k	c	q	k	p	z	s	t	r	q
k	c	q	k	p	z	s	t	r	q		
 <p>trébo_____</p>	<table border="1" style="width: 100%; text-align: center;"> <tr> <td>g</td><td>h</td><td>j</td><td>l</td><td>ll</td><td>f</td><td>f</td><td>k</td><td>y</td><td>q</td> </tr> </table>	g	h	j	l	ll	f	f	k	y	q
g	h	j	l	ll	f	f	k	y	q		
 <p>espira_____</p>	<table border="1" style="width: 100%; text-align: center;"> <tr> <td>g</td><td>h</td><td>j</td><td>l</td><td>ll</td><td>f</td><td>f</td><td>k</td><td>y</td><td>q</td> </tr> </table>	g	h	j	l	ll	f	f	k	y	q
g	h	j	l	ll	f	f	k	y	q		
 <p>calcetí_____</p>	<table border="1" style="width: 100%; text-align: center;"> <tr> <td>ñ</td><td>m</td><td>n</td><td>w</td><td>u</td><td>z</td><td>s</td><td>t</td><td>r</td><td>q</td> </tr> </table>	ñ	m	n	w	u	z	s	t	r	q
ñ	m	n	w	u	z	s	t	r	q		

Material elaborado por Juan J. Ibáñez Solar © 2016 Todos los derechos reservados del método, formato, texto y actividades. Prohibida la reproducción, copia parcial o total por cualquier medio o método, incluida la distribución no autorizada.

www.educacionpositiva.com




IDENTIFICAR LA CONSONANTE FINAL



Cinturó___

ñ	m	n	w	u	z	s	t	r
---	---	---	---	---	---	---	---	---



Tracto___

k	c	q	k	p	z	s	t	r	q
---	---	---	---	---	---	---	---	---	---



Automóvi___

g	h	j	l	ll	f	f	k	y	q
---	---	---	---	----	---	---	---	---	---



So___

g	h	j	l	ll	f	f	k	y	q
---	---	---	---	----	---	---	---	---	---



Sa___


s	d	q	z	c	f	g	k	l	x
---	---	---	---	---	---	---	---	---	---

Material elaborado por Juan J. Ibáñez Solar © 2016 Todos los derechos reservados del método, formato, texto y actividades. Prohibida la reproducción, copia parcial o total por cualquier medio o método, incluida la distribución no autorizada.

www.educacionpositiva.com



IDENTIFICAR LA CONSONANTE FINAL




Árbo__

s	d	q	z	c	f	g	k	l	x
---	---	---	---	---	---	---	---	---	---



Relo__

g	h	j	l	ll	f	f	k	y	q
---	---	---	---	----	---	---	---	---	---



Flo__

k	c	q	k	p	z	s	t	r
---	---	---	---	---	---	---	---	---



Delanta__

g	h	j	l	ll	f	f	k	y	q
---	---	---	---	----	---	---	---	---	---

Material elaborado por Juan J. Ibáñez Solar © 2016 Todos los derechos reservados del método, formato, texto y actividades. Prohibida la reproducción, copia parcial o total por cualquier medio o método, incluida la distribución no autorizada.

www.educacionpositiva.com



IDENTIFICAR LA CONSONANTE FINAL



Raí__

k	c	q	k	p	z	s	t	r	q
---	---	---	---	---	---	---	---	---	---



Tiest__

ñ	m	n	w	u	z	s	t	r	q
---	---	---	---	---	---	---	---	---	---



Dolo__

k	c	q	k	p	z	s	t	r	q
---	---	---	---	---	---	---	---	---	---



Ma__

k	c	q	k	p	z	s	t	r	q
---	---	---	---	---	---	---	---	---	---



Sarté__

ñ	m	n	w	u	z	s	t	r	q
---	---	---	---	---	---	---	---	---	---

Material elaborado por Juan J. Ibáñez Solar © 2016 Todos los derechos reservados del método, formato, texto y actividades. Prohibida la reproducción, copia parcial o total por cualquier medio o método, incluida la distribución no autorizada.

www.educacionpositiva.com



IDENTIFICAR LA CONSONANTE FINAL



Chale_

g	h	j	l	d	r	l	t	f	ll
---	---	---	---	---	---	---	---	---	----




Compá_

ñ	m	n	w	u	z	s	t	r	q
---	---	---	---	---	---	---	---	---	---



Japó_

ñ	m	n	w	u	z	s	t	r	q
---	---	---	---	---	---	---	---	---	---



Tijera_

k	c	q	k	p	z	s	t	r	q
---	---	---	---	---	---	---	---	---	---



Botó_


ñ	m	n	w	u	z	s	t	r	q
---	---	---	---	---	---	---	---	---	---

Material elaborado por Juan J. Ibáñez Solar © 2016 Todos los derechos reservados del método, formato, texto y actividades. Prohibida la reproducción, copia parcial o total por cualquier medio o método, incluida la distribución no autorizada.

www.educacionpositiva.com



IDENTIFICAR LA CONSONANTE FINAL



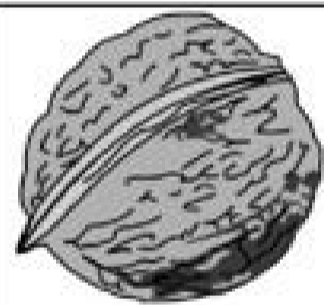
perdi__

k	q	k	p	z	s	t	r	q
---	---	---	---	---	---	---	---	---



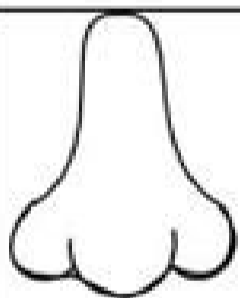
Ole__

ñ	m	n	w	u	z	s	t	r	q
---	---	---	---	---	---	---	---	---	---



Nue__

k	c	q	k	p	z	s	t	r
---	---	---	---	---	---	---	---	---



Nari__

k	c	q	k	p	z	s	t	r	q
---	---	---	---	---	---	---	---	---	---



Muje__

k	c	q	k	p	z	s	t	r
---	---	---	---	---	---	---	---	---

Material elaborado por Juan J. Ibáñez Solar © 2016 Todos los derechos reservados del método, formato, texto y actividades. Prohibida la reproducción, copia parcial o total por cualquier medio o método, incluida la distribución no autorizada.

www.educacionpositiva.com




IDENTIFICAR LA CONSONANTE FINAL



Timó__

ñ	m	n	w	u	z	s	t	r	q
---	---	---	---	---	---	---	---	---	---



Tiburó__

ñ	m	n	w	u	z	s	t	r	q
---	---	---	---	---	---	---	---	---	---



Pantaló__

ñ	m	n	w	u	z	s	t	r	q
---	---	---	---	---	---	---	---	---	---



Seño__

k	c	q	k	p	z	s	t	r	q
---	---	---	---	---	---	---	---	---	---



Perfi__

g	h	j	l	ll	f	f	k	y	q
---	---	---	---	----	---	---	---	---	---

Material elaborado por Juan J. Ibáñez Solar © 2016 Todos los derechos reservados del método, formato, texto y actividades. Prohibida la reproducción, copia parcial o total por cualquier medio o método, incluida la distribución no autorizada.

www.educacionpositiva.com




IDENTIFICAR LA CONSONANTE FINAL



lu_____

k	c	q	k	p	z	s	t	r	q
---	---	---	---	---	---	---	---	---	---



felicida_____

g	h	b	l	ll	f	f	d	z	q
---	---	---	---	----	---	---	---	---	---



avió_____

ñ	m	n	w	u	z	s	t	r	q
---	---	---	---	---	---	---	---	---	---



gafa_____

k	c	q	k	p	z	s	t	r	q
---	---	---	---	---	---	---	---	---	---



malesta_____

k	c	q	k	p	z	s	t	r	q
---	---	---	---	---	---	---	---	---	---

Material elaborado por Juan J. Ibáñez Solar © 2016 Todos los derechos reservados del método, formato, texto y actividades. Prohibida la reproducción, copia parcial o total por cualquier medio o método, incluida la distribución no autorizada.

www.educacionpositiva.com



IDENTIFICAR LA CONSONANTE FINAL



bebe__

k	c	q	k	p	z	s	t	r	q
---	---	---	---	---	---	---	---	---	---

10

die__

k	c	q	k	p	z	s	t	r	q
---	---	---	---	---	---	---	---	---	---



cru__

k	c	q	k	p	z	s	t	r	q
---	---	---	---	---	---	---	---	---	---



bloc__

c	q	k	d	b	z	s	t	r	s
---	---	---	---	---	---	---	---	---	---



sur__

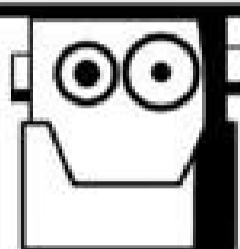
l	b	k	d	f	g	l	ll	y	k
---	---	---	---	---	---	---	----	---	---

Material elaborado por Juan J. Ibáñez Solar © 2016 Todos los derechos reservados del método, formato, texto y actividades. Prohibida la reproducción, copia parcial o total por cualquier medio o método, incluida la distribución no autorizada.

www.educacionpositiva.com



IDENTIFICAR LA CONSONANTE FINAL



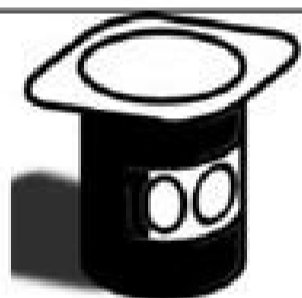
robo_____

l	r	ll	f	j	p	g	t	d	k
---	---	----	---	---	---	---	---	---	---



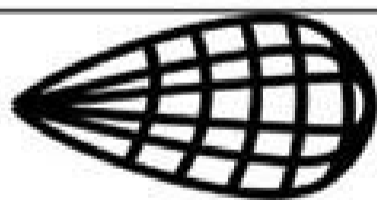
seña_____

g	h	j	l	ll	f	f	k	y	q
---	---	---	---	----	---	---	---	---	---



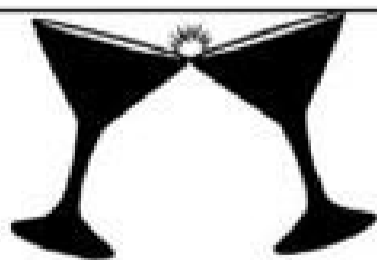
yogu_____

t	r	j	l	k	n	g	k	r	q
---	---	---	---	---	---	---	---	---	---



re_____

k	s	z	d	p	g	k	t	r	l
---	---	---	---	---	---	---	---	---	---



brindi_____

d	c	q	k	p	z	s	t	r	n
---	---	---	---	---	---	---	---	---	---

Material elaborado por Juan J. Ibáñez Solar © 2016 Todos los derechos reservados del método, formato, texto y actividades. Prohibida la reproducción, copia parcial o total por cualquier medio o método, incluida la distribución no autorizada.

www.educacionpositiva.com



IDENTIFICAR LA CONSONANTE FINAL



corazó_____

ñ	m	n	w	u	z	s	t	r	q
---	---	---	---	---	---	---	---	---	---




ma_____

g	h	j	l	ll	f	f	k	y	q
---	---	---	---	----	---	---	---	---	---



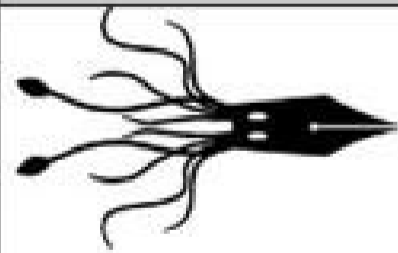
bie_____

ñ	m	n	w	u	z	s	t	r	q
---	---	---	---	---	---	---	---	---	---



pare_____

k	s	z	d	p	g	k	t	r	l
---	---	---	---	---	---	---	---	---	---



calama_____

g	n	j	l	k	n	s	k	r	q
---	---	---	---	---	---	---	---	---	---

Material elaborado por Juan J. Ibáñez Solar © 2016 Todos los derechos reservados del método, formato, texto y actividades. Prohibida la reproducción, copia parcial o total por cualquier medio o método, incluida la distribución no autorizada.

www.educacionpositiva.com



6.DIFICULTADES EN LA LECTURA DE SILABAS DE DOS LETRAS (DIRECTAS E INVERSAS)

Material elaborado por Juan J. Ibáñez Solar © 2016 Todos los derechos reservados del método, formato, texto y actividades. Prohibida la reproducción, copia parcial o total por cualquier medio o método, incluida la distribución no autorizada.

www.educacionpositiva.com




COMPLETAR LA PALABRA CON LA SÍLABA CORRECTA



__tena

na
an



__no

sa as



__denador

or ro




__bum

la al



__co

sa as



__ca

ro or



__bol

ra ar



__ma

ra ar



__la

si is



__trella

se es



__quí

se es



__pina


se es

Material elaborado por Juan J. Ibáñez Solar © 2016 Todos los derechos reservados del método, formato, texto y actividades. Prohibida la reproducción, copia parcial o total por cualquier medio o método, incluida la distribución no autorizada.

www.educacionpositiva.com



COMPLETAR LA PALABRA CON LA SÍLABA CORRECTA



_ñal

es se



_budo

me em



_tilla

sa as




_ponja

es se



_cla

na an



_pas

sa as



_co

ra ar



_ma

ra ar



_paña

se es




_tavo

la al



_piradora

sa as



_cudo

es se

Material elaborado por Juan J. Ibáñez Solar © 2016 Todos los derechos reservados del método, formato, texto y actividades. Prohibida la reproducción, copia parcial o total por cualquier medio o método, incluida la distribución no autorizada.


www.educacionpositiva.com




COMPLETAR LA PALABRA CON LA SÍLABA CORRECTA



__bol
ra ar



__calera
se es



__meja
la al



__pes
la al



__macén
la al




__pátula
pa ap



__dio
ni in




__coba
es se



__salada
ne en



__tavoza
la al



__tantería
se es




__pada
es se

Material elaborado por Juan J. Ibáñez Solar © 2016 Todos los derechos reservados del método, formato, texto y actividades. Prohibida la reproducción, copia parcial o total por cualquier medio o método, incluida la distribución no autorizada.


www.educacionpositiva.com




ELEGIR LA PALABRA CORRECTA



sepiga
espiga



pecha
percha



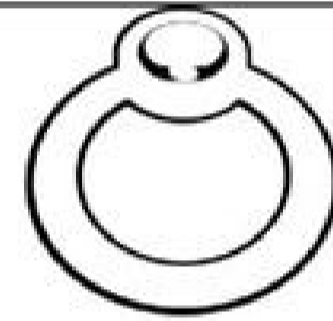
pan pa



ramario
armario




taco
tacón



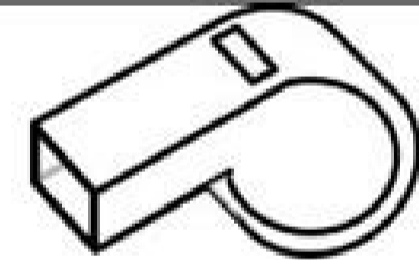
sotija
sortija



sorisa
sonrisa




rei reir



Sibato
silbato



CO COL



sorpresa
sopresa



sandía
savía

Material elaborado por Juan J. Ibáñez Solar © 2016 Todos los derechos reservados del método, formato, texto y actividades. Prohibida la reproducción, copia parcial o total por cualquier medio o método, incluida la distribución no autorizada.

www.educacionpositiva.com




ELEGIR LA PALABRA CORRECTA



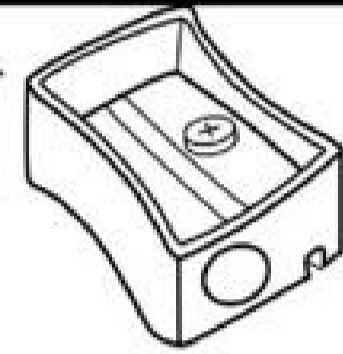
sandalias
sadalias




sato
salto



sepiente
serpiente



Sacapunta
sacapuntas



rato
ratón



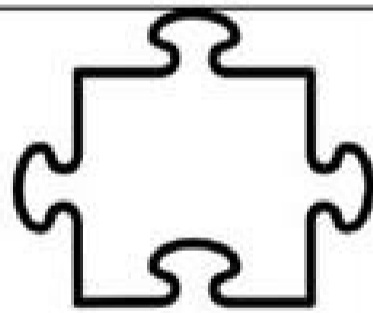
pistola
pitola



pamera
palmera



pigüino
pingüino



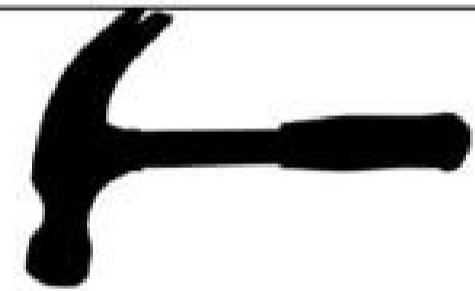
pule
puzzle



naraja
naranja



Montaña
motaña



martillo
matillo

Material elaborado por Juan J. Ibáñez Solar © 2016 Todos los derechos reservados del método, formato, texto y actividades. Prohibida la reproducción, copia parcial o total por cualquier medio o método, incluida la distribución no autorizada.

www.educacionpositiva.com



ELEGIR LA PALABRA CORRECTA




manzana
mazana



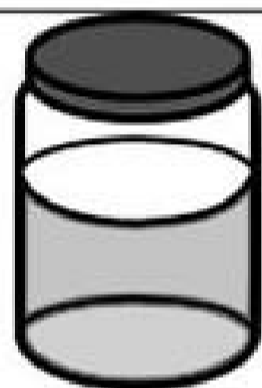
matamoscas
matamocas



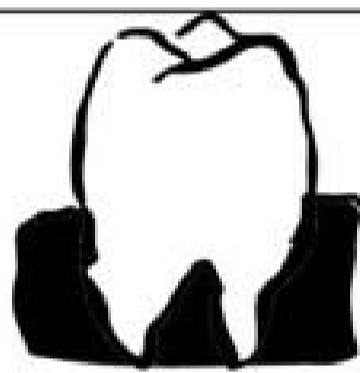
lápiz
lápi




defín
delfín




mie
miel




diete
diente



eponja
esponja




limón
limó



elefate
elefante



danza
daza



cortinas
cotinas



cobata
corbata

Material elaborado por Juan J. Ibáñez Solar © 2016 Todos los derechos reservados del método, formato, texto y actividades. Prohibida la reproducción, copia parcial o total por cualquier medio o método, incluida la distribución no autorizada.

www.educacionpositiva.com



ELEGIR LA PALABRA CORRECTA



epada
espada



cuenos
cuernos



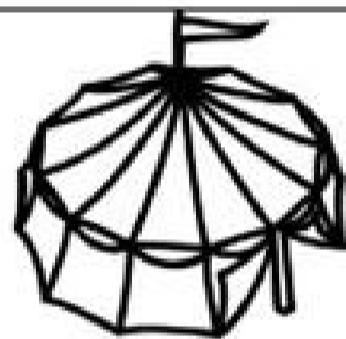
idustria
industria




defin
delfin



fúbol
fútbol



cico
circo




capeta
carpeta



ciervo
cievo



bade
balde



ceta cesta



eplorador
explorador



canata
canasta

Material elaborado por Juan J. Ibáñez Solar © 2016 Todos los derechos reservados del método, formato, texto y actividades. Prohibida la reproducción, copia parcial o total por cualquier medio o método, incluida la distribución no autorizada.


www.educacionpositiva.com




ELEGIR LA PALABRA CORRECTA



caco
casco




carta
cata



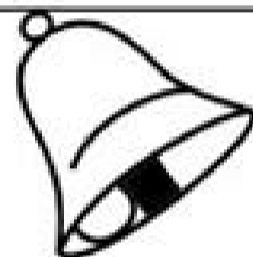
catón
cartón



cactus
catus




chapiñón
champiñón



capana
campana




camió
camión



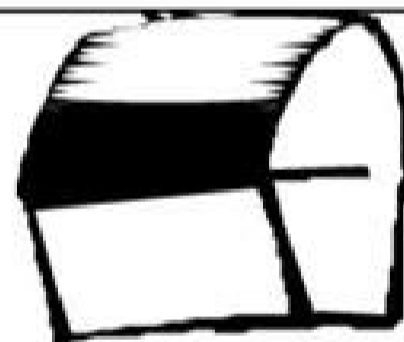
naipe
naipes




arta
cartas



bombilla
bobilla



cotenedor
contenedor



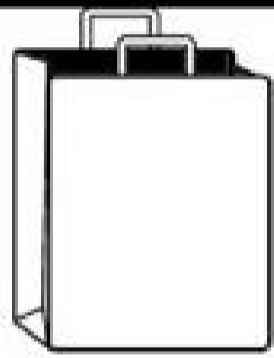
luz
lu

Material elaborado por Juan J. Ibáñez Solar © 2016 Todos los derechos reservados del método, formato, texto y actividades. Prohibida la reproducción, copia parcial o total por cualquier medio o método, incluida la distribución no autorizada.

www.educacionpositiva.com



ELEGIR LA PALABRA CORRECTA



bosa
bolsa



barco
baco



baba
barba




bambú
babú



baú
baúl



atilla
astilla



abol
árbol



yeba
yerba




Basa
balsa



baló
balón



abum
álbum



montaña
motaña

Material elaborado por Juan J. Ibáñez Solar © 2016 Todos los derechos reservados del método, formato, texto y actividades. Prohibida la reproducción, copia parcial o total por cualquier medio o método, incluida la distribución no autorizada.

www.educacionpositiva.com



COMPLETAR LA PALABRA CON CONSONANTES



Balo__ce__t
o



__ta

A
ut
o
pi



Atau__




Vola__te



Viki__go



Ve__tido




Tue__ca



Ca__culador
a



Ho__bre



Ve__tana



Co__fere__cia



To__nillo

Material elaborado por Juan J. Ibáñez Solar © 2016 Todos los derechos reservados del método, formato, texto y actividades. Prohibida la reproducción, copia parcial o total por cualquier medio o método, incluida la distribución no autorizada.


www.educacionpositiva.com



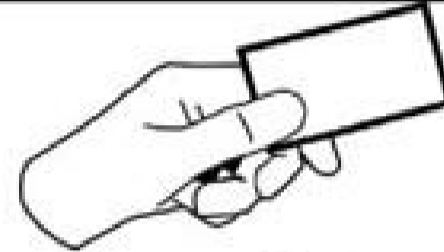
COMPLETA LA PALABRA CON CONSONANTES




Ca_tus




Tie_da




Ta_jeta



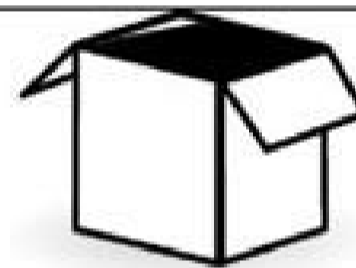
Pala_ca




Co_tamina



Chi_tera



Ca_tón



Te_dal



Má_cara



Ca_ga



Da_do



Pi_tola

Material elaborado por Juan J. Ibáñez Solar © 2016 Todos los derechos reservados del método, formato, texto y actividades. Prohibida la reproducción, copia parcial o total por cualquier medio o método, incluida la distribución no autorizada.

www.educacionpositiva.com



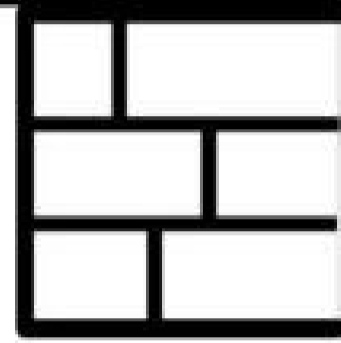
COMPLETAR LA PALABRA CON CONSONANTES



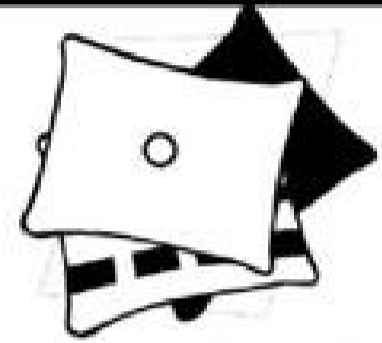
Cae__se



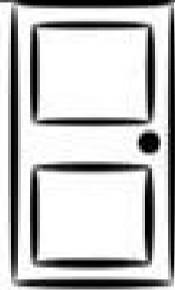
A__pa



Pare__



A__mohadas



Pue__ta



Peligro de
Mue__te



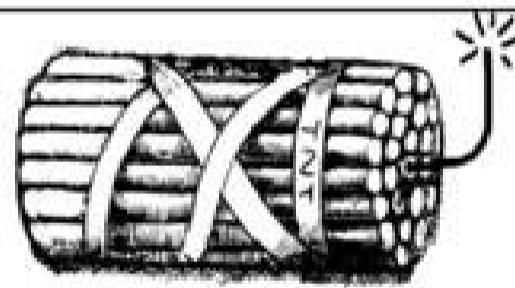
Imá__



Motori__ta



Ca__tar



Bo__ba



Ca__ping



Ve__tilado__

—

Material elaborado por Juan J. Ibáñez Solar © 2016 Todos los derechos reservados del método, formato, texto y actividades. Prohibida la reproducción, copia parcial o total por cualquier medio o método, incluida la distribución no autorizada.

www.educacionpositiva.com



Material elaborado por Juan J. Ibáñez Solar © 2016 Todos los derechos reservados del método, formato, texto y actividades. Prohibida la reproducción, copia parcial o total por cualquier medio o método, incluida la distribución no autorizada.

www.educacionpositiva.com



7. DIFICULTADES EN LA LECTURA DE LAS SÍLABAS DE TRES LETRAS (TRABADAS O SINFONES)

Material elaborado por Juan J. Ibáñez Solar © 2016 Todos los derechos reservados del método, formato, texto y actividades. Prohibida la reproducción, copia parcial o total por cualquier medio o método, incluida la distribución no autorizada.


www.educacionpositiva.com



ELEGIR LA PALABRA CORRECTA



bloque
bolque



barzo
brazo



calse
clase



búrjula
brújula



clima
cilma




bolc
bloc



birlo
brillo



curce
cruce



folor
flor



bildado
blindado



borca
broca



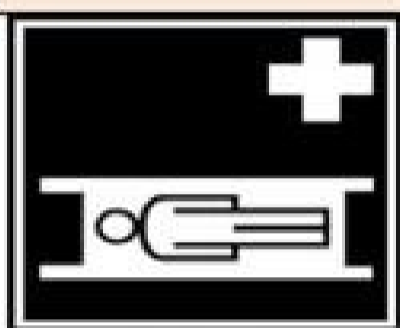
golbo
globo

Material elaborado por Juan J. Ibáñez Solar © 2016 Todos los derechos reservados del método, formato, texto y actividades. Prohibida la reproducción, copia parcial o total por cualquier medio o método, incluida la distribución no autorizada.

www.educacionpositiva.com



ELEGIR LA PALABRA CORRECTA



clínica
cínica



curce
cruce



Farncia
Francia



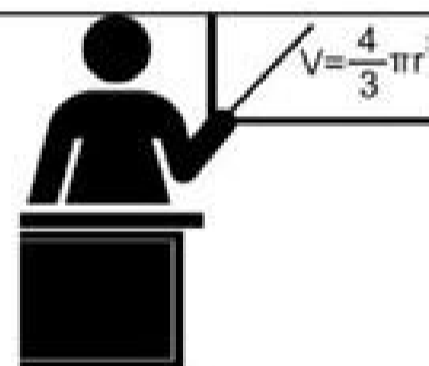
fresa
fersa



garnada
granada



grieta
gireta



porfesora
profesora




girto
grito



fractura
farctura



pliego
pilego



percio
precio



permio
premio

Material elaborado por Juan J. Ibáñez Solar © 2016 Todos los derechos reservados del método, formato, texto y actividades. Prohibida la reproducción, copia parcial o total por cualquier medio o método, incluida la distribución no autorizada.

www.educacionpositiva.com




ELEGIR LA PALABRA CORRECTA



térbol
trébol



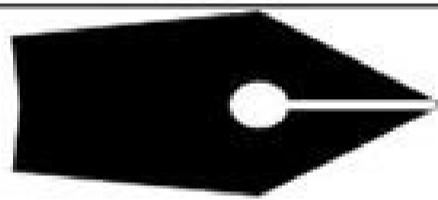
tirpa
tripa




tern
tren



porhibido
prohibido



pulma
pluma



tornco
tronco



tirste
triste



palneta
planeta



pulma
pluma



girfo
grifo



frágil
fárgil




curcero
crucero

Material elaborado por Juan J. Ibáñez Solar © 2016 Todos los derechos reservados del método, formato, texto y actividades. Prohibida la reproducción, copia parcial o total por cualquier medio o método, incluida la distribución no autorizada.

www.educacionpositiva.com



ELEGIR LA PALABRA CORRECTA



Calse
clase




granja
garnja



torcear
trocear



ters
tres



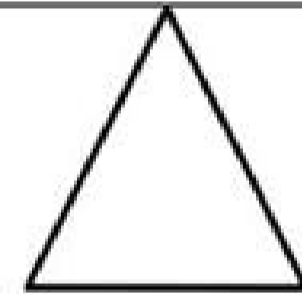
cráneo
cárneo



clavel
calvel



torfeo
trofeo



tirángulo
triángulo




borcha
brocha



pirncesa
princesa



pregunta
pergunta



dargón
dragón

Material elaborado por Juan J. Ibáñez Solar © 2016 Todos los derechos reservados del método, formato, texto y actividades. Prohibida la reproducción, copia parcial o total por cualquier medio o método, incluida la distribución no autorizada.

www.educacionpositiva.com




ELEGIR LA PALABRA CORRECTA



girlo
grillo



tropezón
torpezón




garnos
grano



dormedario
dromedario



calvo
clavo



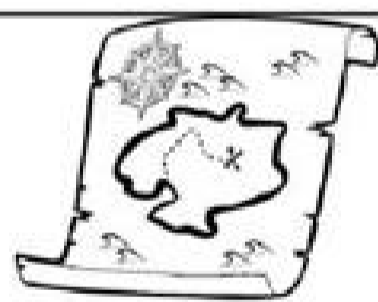
furta
fruta



arbajador
trabajador




girpe
gripe



palno
plano



firtas
fritas



granada
garnada



cerma
crema

Material elaborado por Juan J. Ibáñez Solar © 2016 Todos los derechos reservados del método, formato, texto y actividades. Prohibida la reproducción, copia parcial o total por cualquier medio o método, incluida la distribución no autorizada.

www.educacionpositiva.com



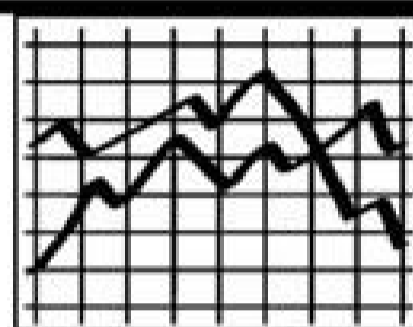
ELEGIR LA PALABRA CORRECTA



turcha
trucha



trigo
tirgo



gárfica
gráfica



galciar
glaciar



gurlla
grulla



cornómetro
cronómetro



calvos
clavos



blusa
bursa



faluta
flauta



bórcoli
brócoli



tarbajar
trabajar



problema
problema

Material elaborado por Juan J. Ibáñez Solar © 2016 Todos los derechos reservados del método, formato, texto y actividades. Prohibida la reproducción, copia parcial o total por cualquier medio o método, incluida la distribución no autorizada.

www.educacionpositiva.com



ELEGIR LA PALABRA CORRECTA




tormpeta
trompeta



páltanos
plátanos



girego
griego




flecha
felcha



cilente
cliente



tureno
trueno



trineo
tireno




burja
bruja




percaución
precaución



gurpo
grupo



Gercia
Grecia




Garn
Bertaña
Gran
Bretaña

Material elaborado por Juan J. Ibáñez Solar © 2016 Todos los derechos reservados del método, formato, texto y actividades. Prohibida la reproducción, copia parcial o total por cualquier medio o método, incluida la distribución no autorizada.

www.educacionpositiva.com



ELEGIR LA PALABRA CORRECTA



troncho torncho



perocupación
preocupación

Material elaborado por Juan J. Ibáñez Solar © 2016 Todos los derechos reservados del método, formato, texto y actividades. Prohibida la reproducción, copia parcial o total por cualquier medio o método, incluida la distribución no autorizada.

www.educacionpositiva.com



COMPLETAR LA PALABRA CON LA SÍLABA CORRECTA



Som_____lla

bir bri



Peli_____

gor gro



Le_____ro

tre ter



Es_____torio

cir cri




Coco_____lo

dri dir




Boli_____fo

gra gar



Te_____do

cal cla



La_____llos


dir dri

Material elaborado por Juan J. Ibáñez Solar © 2016 Todos los derechos reservados del método, formato, texto y actividades. Prohibida la reproducción, copia parcial o total por cualquier medio o método, incluida la distribución no autorizada.

www.educacionpositiva.com



COMPLETAR LA PALABRA CON LA SÍLABA CORRECTA



Som____ro
bre ber



Coli____r
fol flo




Bui____
ter tre




A____latas
bre ber



A____go
bir bri



Ti____
ger gre



Ca____
ble bel




Le____ros
tre ter

Material elaborado por Juan J. Ibáñez Solar © 2016 Todos los derechos reservados del método, formato, texto y actividades. Prohibida la reproducción, copia parcial o total por cualquier medio o método, incluida la distribución no autorizada.

www.educacionpositiva.com



COMPLETAR LA PALABRA CON LA SÍLABA CORRECTA



Po____llo
tir tri



Carro de
la com____
pra par



____nsa
Pre Per




Li____ta
ber bre




A____r
bir bri



Tim____
bre ber



Es____lla
tre ter




Ca____
bra bar

Material elaborado por Juan J. Ibáñez Solar © 2016 Todos los derechos reservados del método, formato, texto y actividades. Prohibida la reproducción, copia parcial o total por cualquier medio o método, incluida la distribución no autorizada.


www.educacionpositiva.com




COMPLETAR LA PALABRA CON LA SÍLABA CORRECTA



Li____
bro bor




Es____pajo
tor tro




Aje____z
dre der



Mi____scopio
cor cro




Ta____ro
ble bel



Sor____sa
per pre



Re____sco
fre fer



Lie____
ber bre

Material elaborado por Juan J. Ibáñez Solar © 2016 Todos los derechos reservados del método, formato, texto y actividades. Prohibida la reproducción, copia parcial o total por cualquier medio o método, incluida la distribución no autorizada.

www.educacionpositiva.com



COMPLETAR LA PALABRA CON LA SÍLABA CORRECTA



Fá____ca
bir bri




Candela____
bor bro




Alam____da
bra bar




Elec____cidad
tri tir



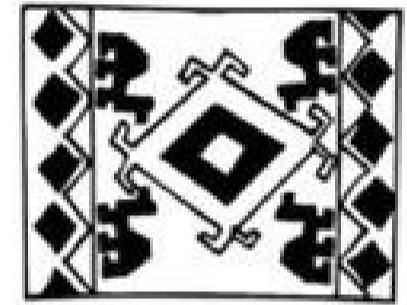
Cua____
dor dro



Es____y
par pra



Ce____
bar bra




Alfom____
bar bra

Material elaborado por Juan J. Ibáñez Solar © 2016 Todos los derechos reservados del método, formato, texto y actividades. Prohibida la reproducción, copia parcial o total por cualquier medio o método, incluida la distribución no autorizada.


www.educacionpositiva.com



COMPLETAR LA PALABRA CON LA SÍLABA CORRECTA



Cua _____
tor tro



Cere _____
bor bro




Mano _____
pal pla




Cilin _____
dor dro



Hom _____
ber bre



Cule _____
bar bra



Re _____
gal gla



A _____ bar
por pro

Material elaborado por Juan J. Ibáñez Solar © 2016 Todos los derechos reservados del método, formato, texto y actividades. Prohibida la reproducción, copia parcial o total por cualquier medio o método, incluida la distribución no autorizada.

www.educacionpositiva.com




COMPLETAR LA PALABRA CON LA SÍLABA CORRECTA



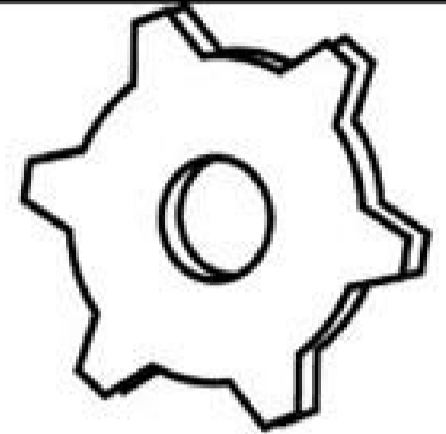
Co____
bar bra



Mi____fono
cor cro



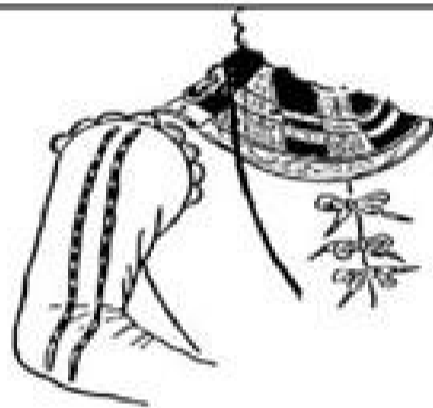
Arras____
tar tra




En____naje
gra gar



Motoci____ta
cel cle




Hom____
bor bro



So____
ber bre



Bici____ta
cel cle



Ta____ta
bel ble



O____
bar
bra



Jero____fico
gil gli



Es____tura
cir cri

Material elaborado por Juan J. Ibáñez Solar © 2016 Todos los derechos reservados del método, formato, texto y actividades. Prohibida la reproducción, copia parcial o total por cualquier medio o método, incluida la distribución no autorizada.

www.educacionpositiva.com




8.LECTURA VACILANTE DE PALABRAS, ESCASA VELOCIDAD Y EXACTITUD LECTORAS

Material elaborado por Juan J. Ibáñez Solar © 2016 Todos los derechos reservados del método, formato, texto y actividades. Prohibida la reproducción, copia parcial o total por cualquier medio o método, incluida la distribución no autorizada.


www.educacionpositiva.com




ELEGIR, EN CADA CASO, LA PALABRA
CORRECTA



acetuna acituna aceituna
aceituma aceutuna



acoldeón acordeor acordeón
acondeón ecordeón



abolescente adolencente
adolescente adolascente
adolescente



abaricoque aldaricoque
albanicoque albaricoque




aceitadora afeitadora
afeitabora afeitedora afeitadora

Material elaborado por Juan J. Ibáñez Solar © 2016 Todos los derechos reservados del método, formato, texto y actividades. Prohibida la reproducción, copia parcial o total por cualquier medio o método, incluida la distribución no autorizada.

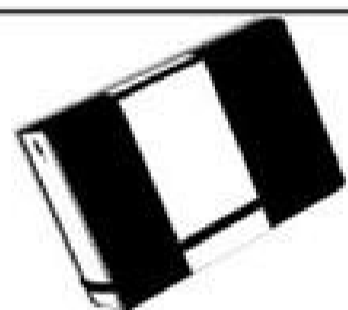
www.educacionpositiva.com



ELEGIR, EN CADA CASO, LA PALABRA CORRECTA



melocotón melohton
 melocotón meloconón
 melocodón



egenda agenda agenba
 agenda aganda ageneda
 agenba



alicales alictes alicetes
 aticates alicates alicales elicetes



daloncesto baloncesto balncesto
 baloncesto banascesto
 balencesto




almuerzo almrzo almurezo
 almuerzo almuerco almuerzo

Material elaborado por Juan J. Ibáñez Solar © 2016 Todos los derechos reservados del método, formato, texto y actividades. Prohibida la reproducción, copia parcial o total por cualquier medio o método, incluida la distribución no autorizada.


www.educacionpositiva.com




ELEGIR, EN CADA CASO, LA PALABRA CORRECTA



bailanines bailarenes
bailarines bailarimes
dailarines



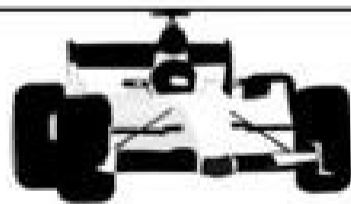
azunejo azelejo azuvejo
azulego azulejo azlejo
azuljo



autodús autobús autobús
aulobús eutobús aulobús



amimadora anemadora
animedora animanora
animabora animadora



automovilinmo automovilimo
automovinismo

Material elaborado por Juan J. Ibáñez Solar © 2016 Todos los derechos reservados del método, formato, texto y actividades. Prohibida la reproducción, copia parcial o total por cualquier medio o método, incluida la distribución no autorizada.

www.educacionpositiva.com




ELEGIR, EN CADA CASO, LA PALABRA CORRECTA



montanero montañero
 montareño nontañero
 montayero




cachelote cacalote
 cachatote cachalote
 cahelate



camiseta caniseta camiseta
 camiteta camisata



canendario calenderio
 calendario calenderio
 calenbario



bocedillo bocabillo
 bocadello bocadillo
 bocdillo

Material elaborado por Juan J. Ibáñez Solar © 2016 Todos los derechos reservados del método, formato, texto y actividades. Prohibida la reproducción, copia parcial o total por cualquier medio o método, incluida la distribución no autorizada.

www.educacionpositiva.com




ELEGIR, EN CADA CASO, LA PALABRA CORRECTA



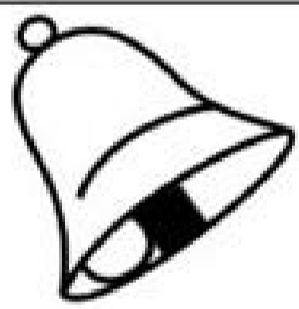
ambulancia ambunancia
embulancia amblancia
anbulancia



balonmeno belonmano balnmano
balonmano balonnano



sapiradora asperadora
aspradora aspirabora
aspiradora



campanella campanila
campanalla campanilla
canpanilla

Material elaborado por Juan J. Ibáñez Solar © 2016 Todos los derechos reservados del método, formato, texto y actividades. Prohibida la reproducción, copia parcial o total por cualquier medio o método, incluida la distribución no autorizada.


www.educacionpositiva.com



ELEGIR, EN CADA CASO, LA PALABRA CORRECTA



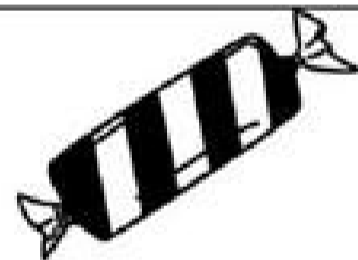
cabalero caballero
 caballeno caballero
 ceballero



championones champiñnes
 champiñenes champiñones
 chempiñones



calacola caracola canacola
 caracona cacacola caracela



canamelo caremelo
 caranelo caramelo carmelo








caranava caravena
 caravama caravana
 canavena carvana

Material elaborado por Juan J. Ibáñez Solar © 2016 Todos los derechos reservados del método, formato, texto y actividades. Prohibida la reproducción, copia parcial o total por cualquier medio o método, incluida la distribución no autorizada.

www.educacionpositiva.com



ELEGIR, EN CADA CASO, LA PALABRA CORRECTA


	<p>chemeneas chimemeas chimenas</p>	<p>chmeneas chimeneas chinemeas</p>
	<p>carrtilla carrelilla canetilla</p>	<p>caretilla carretella carretilla</p>
	<p>carnecero carncero</p>	<p>carnicero carmicero</p>
	<p>chocolate chocolale</p>	<p>chocalate chocolate</p>
	<p>remelque renolque</p>	<p>renolque remolque</p>

Material elaborado por Juan J. Ibáñez Solar © 2016 Todos los derechos reservados del método, formato, texto y actividades. Prohibida la reproducción, copia parcial o total por cualquier medio o método, incluida la distribución no autorizada.


www.educacionpositiva.com



ELEGIR, EN CADA CASO, LA PALABRA CORRECTA



codertizo cobertizo
 cbertizo cobentizo
 cobertinzo



cohinillo cochenillo
 cochimillo cochinillo
 cechinillo



contaminación
 contaminación
 contatimación cotaminación
 contaminacion



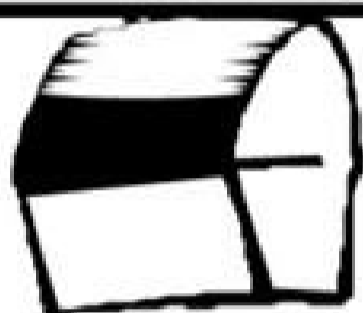
cocimera cocnera cocinera
 cocinena cocenera cocinena

Material elaborado por Juan J. Ibáñez Solar © 2016 Todos los derechos reservados del método, formato, texto y actividades. Prohibida la reproducción, copia parcial o total por cualquier medio o método, incluida la distribución no autorizada.

www.educacionpositiva.com



ELEGIR, EN CADA CASO, LA PALABRA CORRECTA




cotenedor conlenedor
contenedor contanedor



pepelera paplera papelara
papelra papelera papelira



cordillera coordinera
coordilera coordillara
coordillema



molSCO molusco moluco
moluso nolusco molusto



cucherilla cucharella
cucharilla cuharilla
cecharlla

Material elaborado por Juan J. Ibáñez Solar © 2016 Todos los derechos reservados del método, formato, texto y actividades. Prohibida la reproducción, copia parcial o total por cualquier medio o método, incluida la distribución no autorizada.


www.educacionpositiva.com




ELEGIR, EN CADA CASO, LA PALABRA CORRECTA



desayuno desayuno
 daseyuno desayumo
 desalluno



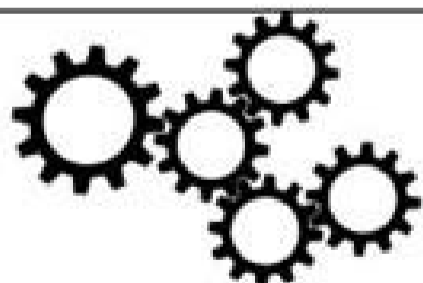
dentadura dentadura
 dentamura dentadera
 dantedura



delegencia diligancia
 diligenca diligencia
 deligencia



dinosaurio denosaurio
 dinoseurio dinosaunio
 dinotaurio




engarnajes engrenajes
 engaranajes engrajenes
 engranajes

Material elaborado por Juan J. Ibáñez Solar © 2016 Todos los derechos reservados del método, formato, texto y actividades. Prohibida la reproducción, copia parcial o total por cualquier medio o método, incluida la distribución no autorizada.


www.educacionpositiva.com




ELEGIR, EN CADA CASO, LA PALABRA CORRECTA



secalera escalmera escelera
escalena escalera escañera



escorqion escorpon escorpión
secorpión secorpión



estantería estentería eslantería
estentería setantería



espantapejaros espaltapájaros
espantapájaros
sepantapájanos espantapayaros



esquiedor esquidor esqueador
espueador sequiador

Material elaborado por Juan J. Ibáñez Solar © 2016 Todos los derechos reservados del método, formato, texto y actividades. Prohibida la reproducción, copia parcial o total por cualquier medio o método, incluida la distribución no autorizada.


www.educacionpositiva.com



ELEGIR, EN CADA CASO, LA PALABRA CORRECTA



emberezo embrazo
emdarazo
embararzo embarazo



equetación equitacón
equitanión
equitación equitacón



escalaba escalada
escalada
escalda secalada secalada



nontañero montañero
montañaro
mentañero mntnero



escopeta escopela escepeta
escpeta escoqeta escoteta

Material elaborado por Juan J. Ibáñez Solar © 2016 Todos los derechos reservados del método, formato, texto y actividades. Prohibida la reproducción, copia parcial o total por cualquier medio o método, incluida la distribución no autorizada.


www.educacionpositiva.com



ELEGIR, EN CADA CASO, LA PALABRA CORRECTA




expolrador explorador
 explorador
 eplorador seplorador



gasoninera gasolinera
 gasoninera
 gaslinera gesolinera



golonbrina golondrina golendrina
 golondrima gonondrina



fabirca fabrica fabria
 fábrira fábrica fbrica




helicóptero helicóptro helicoqtero
 helcáptero helicóptamo

Material elaborado por Juan J. Ibáñez Solar © 2016 Todos los derechos reservados del método, formato, texto y actividades. Prohibida la reproducción, copia parcial o total por cualquier medio o método, incluida la distribución no autorizada.


www.educacionpositiva.com



ELEGIR, EN CADA CASO, LA PALABRA CORRECTA



harramientas heramientas
herramientas
hamienentas herramientas



hipopótamo hipepótamo
hipopótamo hipopótamo
hipototamo



levadora lavadora lavdra
lavabora lavadora



lepintero lapintero lapiceno lapicero
lapicero lpintero



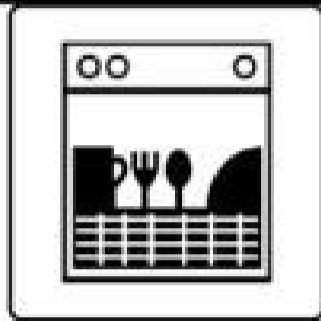
hirafa jihafa jirafa jirefa
jirala jiraha girafa

Material elaborado por Juan J. Ibáñez Solar © 2016 Todos los derechos reservados del método, formato, texto y actividades. Prohibida la reproducción, copia parcial o total por cualquier medio o método, incluida la distribución no autorizada.

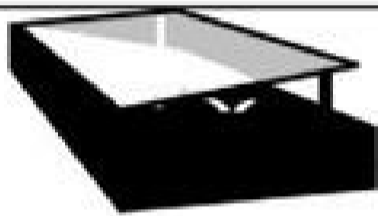
www.educacionpositiva.com



ELEGIR, EN CADA CASO, LA PALABRA CORRECTA



lavarajellas lavarajillas
lavavejillas lavarahillas



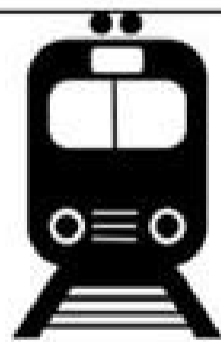
invernedero invernabero
inverdadero invernadero
invernabero



horlalizas hortalezas
hortelizas
hortalizas hortlizas hortalezas



leopardo leoperdo leoqardo
leopando liopardo



loconotora locomotora
locometora
locomotona lecomotora

Material elaborado por Juan J. Ibáñez Solar © 2016 Todos los derechos reservados del método, formato, texto y actividades. Prohibida la reproducción, copia parcial o total por cualquier medio o método, incluida la distribución no autorizada.


www.educacionpositiva.com



ELEGIR, EN CADA CASO, AL RESPUESTA
CORRECTA




merioneta marionela
maniojeta
marioneta marieneta



libería lidrería librería
librería libría lebrerea



mecamico mezanico
mecánico
mezanico macánico



motorcicleta motociqueta
motocicleta motociclerta








medicamentos medicamentos
mebicamentos
medicamentos
mebicanentos

Material elaborado por Juan J. Ibáñez Solar © 2016 Todos los derechos reservados del método, formato, texto y actividades. Prohibida la reproducción, copia parcial o total por cualquier medio o método, incluida la distribución no autorizada.

www.educacionpositiva.com



ELEGIR, EN CADA CASO, LA RESPUESTA
CORRECTA

	<p>murciélego murcielago murcielapo mrciélago merciélago</p>
	<p>mremelada mermelada mermelaba merdelada mermelada</p>
	<p>melecotón melocotón melocolón meloconón malocotón</p>
	<p>neunático neumético neumático neumálico neumático</p>
	<p>patinador petinador patinabor patenador palinador</p>

Material elaborado por Juan J. Ibáñez Solar © 2016 Todos los derechos reservados del método, formato, texto y actividades. Prohibida la reproducción, copia parcial o total por cualquier medio o método, incluida la distribución no autorizada.

www.educacionpositiva.com



ELEGIR, EN CADA CASO, LA PALABRA CORRECTA



pentación pantalón
qantación pantelón
pantallón




pepelera paperera papelera
papanera papellera



araguas qaraguas
paragusa paragas
panaguas



paracaibas paracaídas
parecaidas paracaibas
panacaídas



panabera panaderra
panadera penadera
panaderra

Material elaborado por Juan J. Ibáñez Solar © 2016 Todos los derechos reservados del método, formato, texto y actividades. Prohibida la reproducción, copia parcial o total por cualquier medio o método, incluida la distribución no autorizada.

www.educacionpositiva.com



ELEGIR, EN CADA CASO, LA PALABRA CORRECTA



peragayo parageyo
qaqagayo
papalayo paragayo



pelicia policia qolicia polica
policia policia pelicia



periódico periódico periódico
peniódico periobico



qetinete petinete patinere
patinete patinene petenete



pelicalo pelicano pellicano
pelicamo peicano pelcano

Material elaborado por Juan J. Ibáñez Solar © 2016 Todos los derechos reservados del método, formato, texto y actividades. Prohibida la reproducción, copia parcial o total por cualquier medio o método, incluida la distribución no autorizada.

www.educacionpositiva.com



ELEGIR, EN CADA CASO, LA PALABRA
CORRECTA




pirulela pirurela piruleta
piruneta pinuleta pirureta



pegemento pegamento
pegamento
pegamento pegamento



petinador patinalor
patinador
panitador patidador



relémpago relapago
relamqago
relámpaho relámpago
relempago



sirrote serrate serote
serrate serrate serrole

Material elaborado por Juan J. Ibáñez Solar © 2016 Todos los derechos reservados del método, formato, texto y actividades. Prohibida la reproducción, copia parcial o total por cualquier medio o método, incluida la distribución no autorizada.

www.educacionpositiva.com



ELEGIR, EN CADA CASO, LA PALABRA CORRECTA


	<p>radición radiación radiación rabiación radiación</p>
	<p>riloceronte rinoceronte rinoceronte renocerente</p>
	<p>sogadora segadora segabora segadona segedora</p>
	<p>sonrinete sonriente senriente sonriende senrinete</p>
	<p>tolla toella toala toaña toalla toaya tealla</p>

Material elaborado por Juan J. Ibáñez Solar © 2016 Todos los derechos reservados del método, formato, texto y actividades. Prohibida la reproducción, copia parcial o total por cualquier medio o método, incluida la distribución no autorizada.

www.educacionpositiva.com



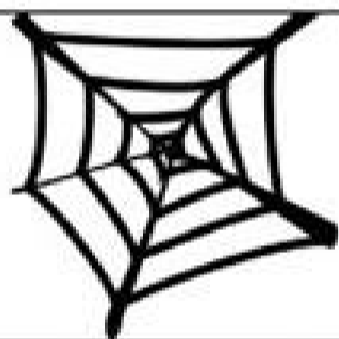
ELEGIR, EN CADA CASO, LA PALABRA CORRECTA



Sudmarino sbmarino
 submarino
 submaniro sedmarino



Tinazas tenezas tenasas
 tenazas tenzas temazas



Lelaraña telareña telaraña
 telaralla terañana teñaraña



televisión televisin
 televisión
 letevisión televisón




sudmarinista submarinista
 submanirista
 submarinista subnarinista

Material elaborado por Juan J. Ibáñez Solar © 2016 Todos los derechos reservados del método, formato, texto y actividades. Prohibida la reproducción, copia parcial o total por cualquier medio o método, incluida la distribución no autorizada.


www.educacionpositiva.com



ELEGIR, EN CADA CASO, LA PALABRA CORRECTA



tburete taburete teburete
tadurete tabunete tadunete




tarántula trántula terántula
tanántula talántula



tenéfono telefono tehéfono
teléfono teléhono telhéfono



termómetro termómtrro
termómetro termótero
lermómetro



tumboma tumdona tumbora
tumbona tubona tmbona

Material elaborado por Juan J. Ibáñez Solar © 2016 Todos los derechos reservados del método, formato, texto y actividades. Prohibida la reproducción, copia parcial o total por cualquier medio o método, incluida la distribución no autorizada.


www.educacionpositiva.com



ELEGIR, EN CADA CASO, LA RESPUESTA
CORRECTA



ulensilios utesilios
ulensilios
utensilios utesilios



vaquiro vaquero vaqueno
vapadero vquero vaquero



atomóvil automóvil
automvil automóvil



mescarilla mascarila
mescarilla
mascarilla mascanilla



venenaso venenoso
venenso
veneniso vemenoso
vemenoso

Material elaborado por Juan J. Ibáñez Solar © 2016 Todos los derechos reservados del método, formato, texto y actividades. Prohibida la reproducción, copia parcial o total por cualquier medio o método, incluida la distribución no autorizada.


www.educacionpositiva.com



ELEGIR, EN CADA CASO, LA RESPUESTA
CORRECTA



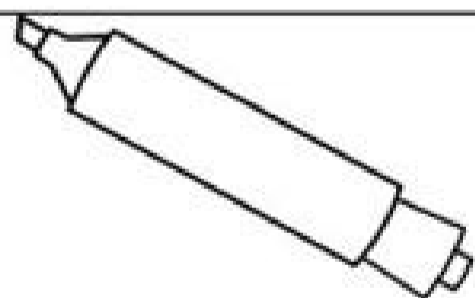
zapatilla zapetilla zapatila
zapatilla
zepatilla zapatilla zpetila



zanahria zanaheria
zanahoria
mahonia zanaoria
sanahoria



revita revista revsta
revisla
ravista revista revinta



retulador rtlador rotelador
totulador rotulador
torulabor

Material elaborado por Juan J. Ibáñez Solar © 2016 Todos los derechos reservados del método, formato, texto y actividades. Prohibida la reproducción, copia parcial o total por cualquier medio o método, incluida la distribución no autorizada.

www.educacionpositiva.com



9.DIFICULTADES PARA REALIZAR UNA LECTURA COMPENSIVA

Material elaborado por Juan J. Ibáñez Solar © 2016 Todos los derechos reservados del método, formato, texto y actividades. Prohibida la reproducción, copia parcial o total por cualquier medio o método, incluida la distribución no autorizada.

www.educacionpositiva.com



ELIGE LA FRASE QUE DESCRIBE CADA
DIBUJO



- A mi abuelo le gusta jugar al dominó.
- A mi abuelo le gusta jugar a la petanca.
- A mi abuelo le gusta ir a pescar con la caña.



- Mi hermano juega al fútbol.
- Mi hermano hace kárate.
- Mi hermano juega al baloncesto



- Jaime va los sábados a esquiar.
- Jaime va los sábados a hacer surf.
- Jaime va los sábados a hacer bici de montaña

Material elaborado por Juan J. Ibáñez Solar © 2016 Todos los derechos reservados del método, formato, texto y actividades. Prohibida la reproducción, copia parcial o total por cualquier medio o método, incluida la distribución no autorizada.

www.educacionpositiva.com



ELIGE LA FRASE QUE DESCRIBE CADA DIBUJO



- Los chicos están saltando.
- Los chicos están hablando.
- Los chicos están sentados.



- El carpintero clava un clavo en un mueble.
- El carpintero pinta un mueble.
- El carpintero cepilla un mueble y saca virutas.



- Exploramos el río por sus orillas.
- Exploramos el río, navegando en barco.
- Exploramos el río navegando en canoa.

Material elaborado por Juan J. Ibáñez Solar © 2016 Todos los derechos reservados del método, formato, texto y actividades. Prohibida la reproducción, copia parcial o total por cualquier medio o método, incluida la distribución no autorizada.

www.educacionpositiva.com



ELIGE LA FRASE QUE DESCRIBE CADA DIBUJO



- El detective fuma cigarrillos.
- El detective fuma un puro.
- El detective fuma en pipa.



- Don Jaime trabaja como pintor.
- Don Jaime trabaja como juez.
- Don Jaime trabaja como buzo.



- El abuelo está contento con su nieto.
- El abuelo está enfadado con su nieto.
- El abuelo no mira a su nieto

Material elaborado por Juan J. Ibáñez Solar © 2016 Todos los derechos reservados del método, formato, texto y actividades. Prohibida la reproducción, copia parcial o total por cualquier medio o método, incluida la distribución no autorizada.

www.educacionpositiva.com



ELIGE LA FRASE QUE DESCRIBE CADA DIBUJO



- El avión vuela bajo los dos soldados.
- El avión vuela encima de los dos soldados.
- Se ven dos soldados y ningún avión.



- Alberto y Luisa son dos bebés.
- Alberto y Luisa son dos personas jóvenes.
- Alberto y Luisa son dos personas ya mayores.



- El brazo es muy delgadito.
- El brazo es muy fofo, gordo.
- El brazo es musculoso.

Material elaborado por Juan J. Ibáñez Solar © 2016 Todos los derechos reservados del método, formato, texto y actividades. Prohibida la reproducción, copia parcial o total por cualquier medio o método, incluida la distribución no autorizada.


www.educacionpositiva.com



ELIGE LA FRASE QUE DESCRIBE CADA DIBUJO



- A mi vecino no le gustan los deportes.
- A mi vecino le gusta practicar fútbol.
- A mi vecino le gusta practicar surf.



- Este hombre no lleva gafas de sol.
- Este hombre lleva gafas de sol y sombrero.
- Esa mujer lleva gafas y sombrero.



- Tira un coche a la papelera.
- Tira una bicicleta a la papelera.
- No tira nada a la papelera.

Material elaborado por Juan J. Ibáñez Solar © 2016 Todos los derechos reservados del método, formato, texto y actividades. Prohibida la reproducción, copia parcial o total por cualquier medio o método, incluida la distribución no autorizada.

www.educacionpositiva.com



ELIGE LA FRASE QUE DESCRIBE CADA DIBUJO



- El escalador se ha caído de la montaña.
- El escalador mira desde lo alto de la montaña.
- El escalador se desliza por una cuerda.



- El explorador alumbró con una linterna.
- El explorador mira el mapa.
- El explorador mira la brújula.



- El explorador alumbró con una linterna.
- El explorador mira el mapa.
- El explorador mira la brújula.

Material elaborado por Juan J. Ibáñez Solar © 2016 Todos los derechos reservados del método, formato, texto y actividades. Prohibida la reproducción, copia parcial o total por cualquier medio o método, incluida la distribución no autorizada.

www.educacionpositiva.com



ELIGE LA FRASE QUE DESCRIBE CADA DIBUJO



- El grupo juega a las damas.
- El grupo juega a balonmano.
- El grupo corre.



- El guerrero maneja la espada.
- El guerrero señala con su dedo.
- El guerrero monta a caballo.



- Ramito busca en un manual
- Ramiro busca en internet.
- Ramiro busca en una revista.

Material elaborado por Juan J. Ibáñez Solar © 2016 Todos los derechos reservados del método, formato, texto y actividades. Prohibida la reproducción, copia parcial o total por cualquier medio o método, incluida la distribución no autorizada.


www.educacionpositiva.com



ELIGE LA FRASE QUE DESCRIBE CADA DIBUJO



- Mi padre trabaja como fontanero.
- Mi padre trabaja como científico.
- Mi madre trabaja como científica.



- El niño golpea con los pies.
- El niño aprieta con las manos.
- El niño empuja.




- El profesor está sentado y pensando en sus cosas.
- El profesor está tumbado y pensando en sus cosas.
- El profesor está de pie y pensando en sus cosas.

Material elaborado por Juan J. Ibáñez Solar © 2016 Todos los derechos reservados del método, formato, texto y actividades. Prohibida la reproducción, copia parcial o total por cualquier medio o método, incluida la distribución no autorizada.

www.educacionpositiva.com



ELIGE LA FRASE QUE DESCRIBE CADA DIBUJO



- Tiene cara de tranquilidad.
- Tiene cara de miedo.
- Tiene cara de sorpresa.



- La noticia le ha dado risa.
- La noticia le ha hecho enfadarse.
- La noticia le ha hecho llorar.



- El hombre corre.
- El hombre se sienta.
- El hombre anda.

Material elaborado por Juan J. Ibáñez Solar © 2016 Todos los derechos reservados del método, formato, texto y actividades. Prohibida la reproducción, copia parcial o total por cualquier medio o método, incluida la distribución no autorizada.

www.educacionpositiva.com



ELIGE LA FRASE QUE DESCRIBE CADA DIBUJO



- El muchacho lleva una bolsita en las manos.
- El muchacho lleva una bolsita en los bolsillos.
- El muchacho lleva una bolsa muy pesada.



- Un señor bebe de una botella.
- Un señor huele una copa de cerveza.
- Un señor bebe un vaso de agua.



- Puso cara de alegría.
- Puso cara de tristeza.
- Puso cara de susto.

Material elaborado por Juan J. Ibáñez Solar © 2016 Todos los derechos reservados del método, formato, texto y actividades. Prohibida la reproducción, copia parcial o total por cualquier medio o método, incluida la distribución no autorizada.

www.educacionpositiva.com



ELIGE LA FRASE QUE DESCRIBE CADA DIBUJO



- Lorenzo se tira de cabeza a la piscina.
- Lorenzo se tira de pie a la piscina.
- Lorenzo se queda sentado en el borde de la piscina.



- Jimena juega con una muñeca.
- Jimena juega con un yo-yó
- Jimena juega con un ordenador.



- Antonia rema.
- Antonia nada.
- Antonio rema.

Material elaborado por Juan J. Ibáñez Solar © 2016 Todos los derechos reservados del método, formato, texto y actividades. Prohibida la reproducción, copia parcial o total por cualquier medio o método, incluida la distribución no autorizada.

www.educacionpositiva.com



ELIGE LA FRASE QUE DESCRIBE CADA DIBUJO



- El niño tira los papeles al suelo.
- El niño tira los papeles a la papelera.
- El niño no tira los papeles.



- Don Pedro fuma puros y es muy gruñón.
- Don Pedro fuma en pipa y es muy gruñón.
- Don Pedro fuma puros y es muy alegre.



- La señora se coloca las gafas.
- La señora se coloca el pelo.
- La señora se aplica maquillaje en la cara

Material elaborado por Juan J. Ibáñez Solar © 2016 Todos los derechos reservados del método, formato, texto y actividades. Prohibida la reproducción, copia parcial o total por cualquier medio o método, incluida la distribución no autorizada.

www.educacionpositiva.com



ELIGE LA FRASE QUE DESCRIBE CADA DIBUJO



- Luisito juega con el balón.
- Luisito juega con el ordenador.
- Luisito juega al pilla-pilla.



- La señora toca el violín.
- La señora toca el piano.
- La señora toca la guitarra
- El señor toca la guitarra




- Mi padre jugaba al tenis.
- Mi padre jugaba a baloncesto.
- Mi padre jugaba al fútbol.

Material elaborado por Juan J. Ibáñez Solar © 2016 Todos los derechos reservados del método, formato, texto y actividades. Prohibida la reproducción, copia parcial o total por cualquier medio o método, incluida la distribución no autorizada.

www.educacionpositiva.com



ELIGE LA FRASE QUE DESCRIBE CADA DIBUJO



- Al saberlo, rompió a llorar.
- Al saberlo, se echó a reír.
- Al saberlo, no le dio importancia.



- Ella tiene pelo largo y negro.
- Ella tiene pelo corto y rubio.
- Ella tiene pelo largísimo, tiene melena.




- El hombre se coge de la manga.
- El hombre se coge del abrigo.
- El hombre se coge del sombrero.

Material elaborado por Juan J. Ibáñez Solar © 2016 Todos los derechos reservados del método, formato, texto y actividades. Prohibida la reproducción, copia parcial o total por cualquier medio o método, incluida la distribución no autorizada.

www.educacionpositiva.com



ELIGE LA FRASE QUE DESCRIBE CADA DIBUJO



- El operario trabaja en una obra.
- El operario trabaja en el campo.
- El operario trabaja en una imprenta.



- Le encanta tocar la batería.
- Le encanta tocar la guitarra.
- Le encanta tocar el xilófono.



- La familia no tenía madre.
- La familia no tenía niños.
- La familia no tenía padre.

Material elaborado por Juan J. Ibáñez Solar © 2016 Todos los derechos reservados del método, formato, texto y actividades. Prohibida la reproducción, copia parcial o total por cualquier medio o método, incluida la distribución no autorizada.

www.educacionpositiva.com



ELIGE LA FRASE QUE DESCRIBE CADA DIBUJO



- El arpa es típica de Escocia.
- La guitarra es típica de Escocia.
- La gaita es típica de Escocia.



- Clara estudia leyendo un libro.
- Clara estudia ordenando unos papeles.
- Clara estudia consultando datos en internet.




- Hay un vaquero en la cima de la montaña.
- Hay un vaquero sentado en el salón.
- Hay un vaquero de pie en la entrada de la casa.

Material elaborado por Juan J. Ibáñez Solar © 2016 Todos los derechos reservados del método, formato, texto y actividades. Prohibida la reproducción, copia parcial o total por cualquier medio o método, incluida la distribución no autorizada.


www.educacionpositiva.com



ELIGE LA FRASE QUE DESCRIBE CADA DIBUJO



- El explorador va a pie.
- El explorador va en canoa.
- El explorador va a caballo.



- El chico ha saltado al agua de la piscina.
- El chico nada en la piscina.
- El chico va a saltar al agua de la piscina.



- Padre e hijo se besan.
- Padre e hijo discuten.
- Padre e hijo se abrazan.

Material elaborado por Juan J. Ibáñez Solar © 2016 Todos los derechos reservados del método, formato, texto y actividades. Prohibida la reproducción, copia parcial o total por cualquier medio o método, incluida la distribución no autorizada.


www.educacionpositiva.com



ELIGE LA FRASE QUE DESCRIBE CADA DIBUJO



- El soldado recarga su arma.
- El soldado dispara su arma.
- El soldado saluda.



- El niño lo pasa mal.
- El niño se divierte.
- El niño se aburre.



- El hindú va subido en un dromedario.
- El hindú va subido en un elefante.
- El hindú va subido en un hipopótamo.

Material elaborado por Juan J. Ibáñez Solar © 2016 Todos los derechos reservados del método, formato, texto y actividades. Prohibida la reproducción, copia parcial o total por cualquier medio o método, incluida la distribución no autorizada.

www.educacionpositiva.com



ELIGE LA RESPUESTA CORRECTA, SEGÚN CADA DIBUJO



El niño se tapa de la lluvia con un ...

- periódico
- sombrero
- paraguas



A Jaime le encanta andar en ...

- bicicleta.
- patinete.
- motocicleta.



El muchacho estaba muy ...

- tranquilo
- contento
- preocupado.

Material elaborado por Juan J. Ibáñez Solar © 2016 Todos los derechos reservados del método, formato, texto y actividades. Prohibida la reproducción, copia parcial o total por cualquier medio o método, incluida la distribución no autorizada.

www.educacionpositiva.com



ELIGE LA RESPUESTA CORRECTA, SEGÚN CADA DIBUJO



Le gusta llevar ... y ...

- barba y sombrero.
- sombrero y gafas.
- sombrero y bigote.



Es un hombre ... y ...

- tranquilo y sonriente, de buen carácter.
- triste, apático, oscuro.
- enfadado, con malhumor.



Don Pedro fuma ...

- cigarrillos
- en pipa
- puros

Material elaborado por Juan J. Ibáñez Solar © 2016 Todos los derechos reservados del método, formato, texto y actividades. Prohibida la reproducción, copia parcial o total por cualquier medio o método, incluida la distribución no autorizada.

www.educacionpositiva.com



ELIGE LA RESPUESTA CORRECTA, SEGÚN CADA
DIBUJO



El jinete cabalga con un ... al lado

- jabalí
- perro
- mono



El niño hindú lleva una ... en la
mano.

- manzana
- cerbatana, una caña muy
larga.
- cesta



Este hombre se tira de los ...

- tirantes.
- pelos.
- bolsillos

Material elaborado por Juan J. Ibáñez Solar © 2016 Todos los derechos reservados del método, formato, texto y actividades. Prohibida la reproducción, copia parcial o total por cualquier medio o método, incluida la distribución no autorizada.

www.educacionpositiva.com



ELIGE LA RESPUESTA CORRECTA, SEGÚN CADA
DIBUJO



Lleva auestas una ...

- cesta
- piragua
- mochila



Los ingleses son muy
aficionados al ...

- rugby
- fútbol
- golf



Rebeca tiene el pelo y ...

- corto y rubio
- largo y rubio
- corto y moreno

Material elaborado por Juan J. Ibáñez Solar © 2016 Todos los derechos reservados del método, formato, texto y actividades. Prohibida la reproducción, copia parcial o total por cualquier medio o método, incluida la distribución no autorizada.

www.educacionpositiva.com




ELIGE LA RESPUESTA CORRECTA, SEGÚN CADA
DIBUJO




La niña echa de comer a los ...

- pajaritos
- conejos
- caballos



La señora cierra la ...

- puerta
- carta
- verja



Los aborígenes intentan ...

- cazar
- construir una choza
- hacer fuego con ramas

Material elaborado por Juan J. Ibáñez Solar © 2016 Todos los derechos reservados del método, formato, texto y actividades. Prohibida la reproducción, copia parcial o total por cualquier medio o método, incluida la distribución no autorizada.

www.educacionpositiva.com



ELIGE LA RESPUESTA CORRECTA, SEGÚN CADA DIBUJO



La familia, está formada por ...

- padre, madre y dos hijas
- padre, madre y un bebé
- padre, madre y un hijo


adolescente



La maestra de quinto curso ...

- lleva lentillas
- lleva anteojos, o sea, gafas
- no tiene ni lentillas ni

gafas



El hindú lleva toda la carga...


- en un caballo
- en un elefante
- en un dromedario

Material elaborado por Juan J. Ibáñez Solar © 2016 Todos los derechos reservados del método, formato, texto y actividades. Prohibida la reproducción, copia parcial o total por cualquier medio o método, incluida la distribución no autorizada.

www.educacionpositiva.com



Elige la respuesta correcta, según muestra el dibujo...



La familia Pérez, tiene

- un hijo
- un hijo y una hija
- ningún hijo



El fin de semana lo pasó...

- leyendo en casa
- de compras por la ciudad
- pescando en el lago



En ese momento la mujer se sintió...

- rebosante de alegría
- nerviosa
- apenada, abatida

Material elaborado por Juan J. Ibáñez Solar © 2016 Todos los derechos reservados del método, formato, texto y actividades. Prohibida la reproducción, copia parcial o total por cualquier medio o método, incluida la distribución no autorizada.

www.educacionpositiva.com




ELIGE LA RESPUESTA CORRECTA, SEGÚN CADA
DIBUJO



El deporte favorito de mi
hermana es

- el bádminton
- el baloncesto
- el hockey sobre hierba



Luis es un niño...

- alegre y simpático
- triste y apático
- aburrido



Noelia, tiene el pelo...

- oscuro y corto
- oscuro y largo
- melena rubia

Material elaborado por Juan J. Ibáñez Solar © 2016 Todos los derechos reservados del método, formato, texto y actividades. Prohibida la reproducción, copia parcial o total por cualquier medio o método, incluida la distribución no autorizada.

www.educacionpositiva.com



ELIGE LA RESPUESTA CORRECTA, SEGÚN CADA
DIBUJO



El soldado australiano tenía...

- la nariz chata
- la nariz grande, redondeada
- la nariz puntiaguda



La señora Gutiérrez, ...

- era delgada y vestía de manera elegante
- vestía de manera informal
- llevaba siempre pantalones



El jugador norteamericano llevaba

...

- chándal con capucha
- gorro de lana
- gafas de sol

Material elaborado por Juan J. Ibáñez Solar © 2016 Todos los derechos reservados del método, formato, texto y actividades. Prohibida la reproducción, copia parcial o total por cualquier medio o método, incluida la distribución no autorizada.

www.educacionpositiva.com



ELIGE LA RESPUESTA CORRECTA, SEGÚN CADA
DIBUJO



La mano está ...

- cerrada
- abierta
- señalando con el dedo índice



Este año, Sonia, mi amiga, está ...

- muy delgada
- en Estambul
- embarazada



Cuando sonó el ruido, Estela estaba
mirando ...

- hacia abajo
- con los ojos cerrados
- hacia arriba

Material elaborado por Juan J. Ibáñez Solar © 2016 Todos los derechos reservados del método, formato, texto y actividades. Prohibida la reproducción, copia parcial o total por cualquier medio o método, incluida la distribución no autorizada.

www.educacionpositiva.com



Material elaborado por Juan J. Ibáñez Solar © 2016 Todos los derechos reservados del método, formato, texto y actividades. Prohibida la reproducción, copia parcial o total por cualquier medio o método, incluida la distribución no autorizada.

www.educacionpositiva.com



10. DIFICULTADES PARA HACER LAS PAUSAS EN LA LECTURA

Material elaborado por Juan J. Ibáñez Solar © 2016 Todos los derechos reservados del método, formato, texto y actividades. Prohibida la reproducción, copia parcial o total por cualquier medio o método, incluida la distribución no autorizada.

www.educacionpositiva.com




ELEGIR LA FRASE CORRECTAMENTE PAUSADA



- Cuando, Luis supo, la noticia saltó, de alegría.
- Cuando Luis, supo la noticia, saltó de alegría.
- Cuando, Luis supo, la noticia saltó, de alegría



- Eran, compañeros de, trabajo.
- Eran, compañeros de trabajo.
- Eran compañeros, de, trabajo.



- La, pareja estaba, esperando el, autobús.
- La pareja, estaba esperando el, autobús.
- La pareja, estaba esperando el autobús.

Material elaborado por Juan J. Ibáñez Solar © 2016 Todos los derechos reservados del método, formato, texto y actividades. Prohibida la reproducción, copia parcial o total por cualquier medio o método, incluida la distribución no autorizada.

www.educacionpositiva.com



ELEGIR LA FRASE CORRECTAMENTE PAUSADA



- Pedro, va en, silla de, ruedas.
- Pedro va en, silla de, ruedas.
- Pedro, va en silla de ruedas.



- El hombre estaba, muy enfadado y, serio.
- El, hombre estaba, muy enfadado y, serio.
- El hombre, estaba muy enfadado y serio.




- Luis me, indicaba con su, mano un, cuatro.
- Luis me indicaba con su mano, un cuatro.
- Luis me indicaba, con su mano, un, cuatro.

Material elaborado por Juan J. Ibáñez Solar © 2016 Todos los derechos reservados del método, formato, texto y actividades. Prohibida la reproducción, copia parcial o total por cualquier medio o método, incluida la distribución no autorizada.

www.educacionpositiva.com



ELEGIR LA FRASE CORRECTAMENTE PAUSADA



- El burro, ha ayudado mucho, en las tareas del campo.
- El burro ha, ayudado mucho en, las tareas del campo.
- El, burro, ha ayudado, mucho en las tareas del, campo.



- La, cabaña del, bosque tenía un, tejado de paja.
- La cabaña del, bosque tenía un, tejado de paja.
- La cabaña del bosque, tenía un tejado de paja.



- El niño, echaba la balsa al agua.
- El, niño echaba, la balsa al, agua.
- El niño echaba, la, balsa, al agua.

Material elaborado por Juan J. Ibáñez Solar © 2016 Todos los derechos reservados del método, formato, texto y actividades. Prohibida la reproducción, copia parcial o total por cualquier medio o método, incluida la distribución no autorizada.

www.educacionpositiva.com



ELEGIR LA FRASE CORRECTAMENTE PAUSADA



- El, paraguas sirve para, taparnos de, la lluvia.
- El paraguas sirve, para, taparnos de, la lluvia.
- El paraguas, sirve para taparnos de la lluvia.



- Llevó a, la fiesta un, vestido largo y, negro.
- Llevó a la fiesta, un vestido largo y, negro.
- Llevó a la fiesta, un vestido largo y negro.



- Jaime, es fotógrafo de profesión.
- Jaime es, fotógrafo de, profesión.
- Jaime, es, fotógrafo de, profesión.


Material elaborado por Juan J. Ibáñez Solar © 2016 Todos los derechos reservados del método, formato, texto y actividades. Prohibida la reproducción, copia parcial o total por cualquier medio o método, incluida la distribución no autorizada.
www.educacionpositiva.com



ELEGIR LA FRASE CORRECTAMENTE PAUSADA



- La señal, nos indica que hay obras.
- La señal, nos indica, que hay, obras.
- La, señal, nos indica, que, hay obras.



- La señora, cerró el sobre con, los labios.
- La señora, cerró el sobre con los labios.
- La señora, cerró, el sobre con, los labios.



- Tras la cena, cantó una canción que, nos gustó, mucho.
- Tras, la cena cantó, una canción que, nos gustó mucho.
- Tras la cena, cantó una canción que nos gustó mucho.

Material elaborado por Juan J. Ibáñez Solar © 2016 Todos los derechos reservados del método, formato, texto y actividades. Prohibida la reproducción, copia parcial o total por cualquier medio o método, incluida la distribución no autorizada.

www.educacionpositiva.com



ELEGIR LA FRASE CORRECTAMENTE PAUSADA



- Me pedí para comer, un filete con patatas fritas.
- Me, pedí para, comer un filete, con patatas, fritas.
- Me pedí, para, comer un, filete con patatas fritas.



- Andar en bicicleta, es el deporte preferido de Anita.
- Andar, en bicicleta es, el deporte, preferido de Anita.
- Andar en bicicleta es, el deporte, preferido de, Anita.



- Luis, se pone casco y rodilleras cuando va a patinar.
- Luis, se pone casco y, rodilleras cuando, va a patinar.
- Luis se pone, casco y rodilleras cuando va, a, patinar.

Material elaborado por Juan J. Ibáñez Solar © 2016 Todos los derechos reservados del método, formato, texto y actividades. Prohibida la reproducción, copia parcial o total por cualquier medio o método, incluida la distribución no autorizada.

www.educacionpositiva.com



ELEGIR LA FRASE CORRECTAMENTE PAUSADA



- Los bebés, gatean a finales del primer año.
- Los, bebés, gatean al, final del, primer año.
- Los bebés, gatean al final del, primer, año.



- Las hogueras que se hacen en el bosque, pueden provocar graves incendios.
- Las hogueras que, se hacen en, el bosque, pueden provocar graves, incendios.
- Las hogueras que se hacen en, el bosque pueden, provocar graves, incendios.

Material elaborado por Juan J. Ibáñez Solar © 2016 Todos los derechos reservados del método, formato, texto y actividades. Prohibida la reproducción, copia parcial o total por cualquier medio o método, incluida la distribución no autorizada.

www.educacionpositiva.com



PARA TERMINAR...

Si una vez aplicado el método, y aun habiendo mejorías, persisten algunas dificultades lectoras , debe volver a valorar las mismas y trabajar con intensidad los niveles necesitados de rehabilitación.

Puede contactar con nosotros en la dirección de correo facilitada en la página del autor para casos complejos.

Material elaborado por Juan J. Ibáñez Solar © 2016 Todos los derechos reservados del método, formato, texto y actividades. Prohibida la reproducción, copia parcial o total por cualquier medio o método, incluida la distribución no autorizada.

www.educacionpositiva.com



Material elaborado por Juan J. Ibáñez Solar © 2016 Todos los derechos reservados del método, formato, texto y actividades. Prohibida la reproducción, copia parcial o total por cualquier medio o método, incluida la distribución no autorizada.

www.educacionpositiva.com



BIBLIOGRAFÍA Y OBRAS RELACIONADAS

“Read Now! Aprendizaje de la lectura por el método del contraste” (Formato ebook)

Juan J. Ibáñez Solar (2014) Santander, España.

Publicada en Ediciones Tagus. La casa del libro (Madrid, España, 2015)

“Read Now! Aprendizaje de la lectura por el método del contraste” (Formato ebook o impreso)

Juan J. Ibáñez Solar (2014) Santander, España.

Publicado en Amazon

Material elaborado por Juan J. Ibáñez Solar © 2016 Todos los derechos reservados del método, formato, texto y actividades. Prohibida la reproducción, copia parcial o total por cualquier medio o método, incluida la distribución no autorizada.

www.educacionpositiva.com



Material elaborado por Juan J. Ibáñez Solar © 2016 Todos los derechos reservados del método, formato, texto y actividades. Prohibida la reproducción, copia parcial o total por cualquier medio o método, incluida la distribución no autorizada.

www.educacionpositiva.com



Este libro se terminó de escribir en Solares, Cantabria, España.

Agosto de 2016

Material elaborado por Juan J. Ibáñez Solar © 2016 Todos los derechos reservados del método, formato, texto y actividades. Prohibida la reproducción, copia parcial o total por cualquier medio o método, incluida la distribución no autorizada.

www.educacionpositiva.com



Material elaborado por Juan J. Ibáñez Solar © 2016 Todos los derechos reservados del método, formato, texto y actividades. Prohibida la reproducción, copia parcial o total por cualquier medio o método, incluida la distribución no autorizada.

www.educacionpositiva.com

